

FUKUSHI meets!

2022年新卒向け

福祉就職フェア開催報告書
(2021年2月～6月開催)



アナタとワタシのフクシのアシタ

FACE to FUKUSHI

もくじ

pp.2 もくじ

pp.3 開催概要

pp.8 開催全体のまとめ

pp.16 各開催回ごとのまとめ

pp.47 学生広報のまとめ

開催概要

1-1. FUKUSHI meets!とは

◎ 福祉系大学生と福祉法人の新たな出会いの窓口

- 2014年度にFUKUSHIビッグバン！と銘打って、大阪で福祉法人の紹介パネル展＋合同説明会を開催したことから活動が始まった。
- 2015年度からは東京で開催。合同説明会形式で、全国から出展法人を集めて開催。
- 仕事のリアルを知るために、学生と福祉法人の「対話」を大切にしている。スーツ禁止、カフェのような設えで、会場全体で対話しやすい空気づくりをしている。
- 2016年度、春からは大阪でも開催。
- 2020年春からのコロナ禍では、オンライン開催でのフェア実施へ。

◎ 2021年3月で8年目を迎える福祉就職フェアです！

- 2014年6月20日(金)～7月26日(土)@大阪
- 2015年8月2日(日)@東京
- 2016年3月21日(月)、7月3日(日)@東京
- 2017年3月20日(月・祝)@大阪、3月27日(月)@東京
- 2018年3月14日(水)15日(木)、6月3日(日)@大阪、3月21日(水・祝)・22日(木)、5月20日(日)@東京
- 2019年3月18日(月)・19日(火)、4月20日(土)、5月26日(日)@大阪、3月21日(木)、22日(金)、4月28日(日)、5月19日(日)@東京
- 2020年2月17日(月)@大阪対面、2月19日(水)@東京対面、4月12日(日)、4月19日(日)、4月25日(土)、5月3日(日)、5月19日(日)、5月17日(日)、5月24日(日)はすべてオンライン開催



1-2. 開催結果の概要

開催日	開催エリア	テーマ	出展団体数	開催方式	事前申込数	参加者数
2月15日 (月)	西日本	障害	15団体	B	97名	80名
2月15日 (月)	西日本	高齢	15団体	B	77名	58名
2月16日 (火)	西日本	児童	5団体	B	123名	91名
2月16日 (火)	西日本	複合	11団体	B	90名	78名
2月18日 (木)	東日本	障害	15団体	B	128名	102名
2月18日 (木)	東日本	高齢	15団体	B	78名	65名
2月19日 (金)	東日本	児童	7団体	B	164名	137名
2月19日 (金)	東日本	複合	11団体	B	135名	98名
2月25日 (木)	全国	地方で働く	12団体	B	61名	40名
2月25日 (木)	全国	ユニーク	6団体	B	84名	55名
3月3日 (水)	関東	全分野	35団体	A	177名	143名
3月4日 (木)	関西	全分野	30団体	A	123名	104名
3月11日 (木)	北海道・東北	業界研究	3団体	業界研究	53名	42名
3月12日 (金)	東海・北陸甲信越	全分野	15団体	C	46名	32名
3月18日 (木)	中国・四国	全分野	10団体	C	30名	22名
3月18日 (木)	九州	業界研究	3団体	業界研究	36名	25名
3月19日 (金)	京都	高齢	4団体	C	10名	8名
3月19日 (金)	関東	厳選法人	5団体	特別	29名	16名
3月25日 (木)	関西	全分野	19団体	A	66名	53名
3月26日 (金)	関東	全分野	25団体	A	91名	64名

1-2. 開催結果の概要

開催日	開催エリア	テーマ	出展団体数	開催方式	事前申込数	参加者数
4月18日 (日)	関西	厳選法人	5団体	C	35名	17名
4月18日 (日)	関東	厳選法人	5団体	C	27名	20名
4月25日 (日)	関西	全分野	14団体	C	70名	52名
4月25日 (日)	関東	全分野	15団体	C	86名	68名
5月16日 (日)	東海・北陸甲信越	全分野	10団体	C	56名	44名
5月16日 (日)	中国・四国・九州	全分野	8団体	C	38名	34名
5月30日 (日)	関西	全分野	10団体	C	87名	61名
5月30日 (日)	関東	全分野	10団体	C	104名	81名
6月20日 (日)	西日本	全分野	10団体	C	84名	68名
6月20日 (日)	東日本	全分野	10団体	C	79名	62名

<開催結果全体>

開催回数：全30回

出展法人数：150法人（別紙参照）

出展枠数：358枠

申込学生数：2,364名（延べ）・1,356名（実数）

参加学生数：1,820名（延べ）・1,138名（実数）

1-3. 開催方式の詳細

	開催方式A 大規模／エリア型	開催方式B 中規模／テーマ型	開催方式C 中規模／エリア型	特別企画
特徴	<ul style="list-style-type: none"> 多数の出展法人、多数の学生が一同に集まる 大人数の学生にアプローチしたい法人向け 	<ul style="list-style-type: none"> 事業分野や働き方などのテーマ設定あり（下図参照） 該当するテーマに興味関心を絞っている学生に向けてアプローチしたい法人向け 	<ul style="list-style-type: none"> 関東、関西、東北、九州などエリアを絞って実施 現住所や帰省先が法人から近い学生にアプローチしたい法人向け 	<ul style="list-style-type: none"> 学生が順番にブースを回ってくるため、全参加者にPRできる F2Fスタッフがプレゼンのフォローに入る 通常のフェアだと学生との接点数が十分に確保できない法人向け

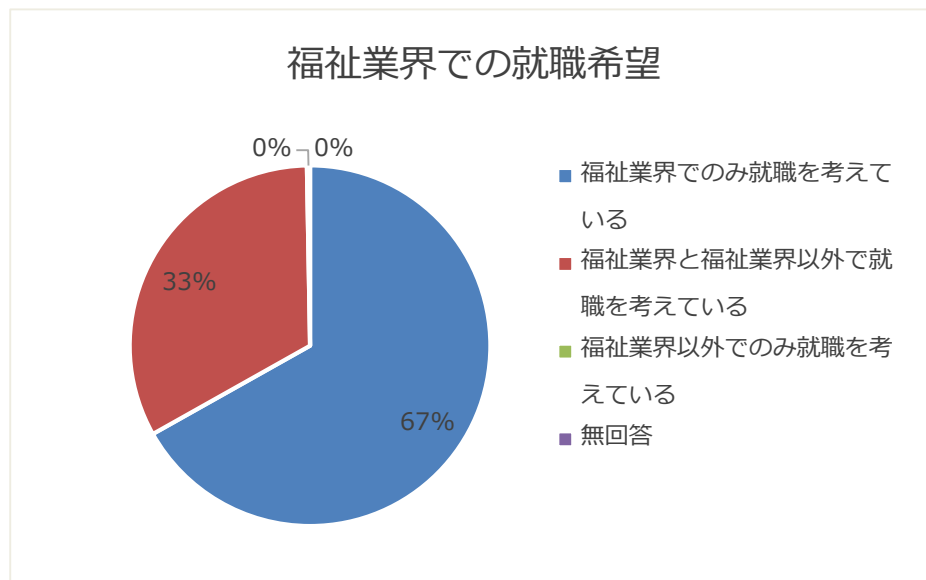
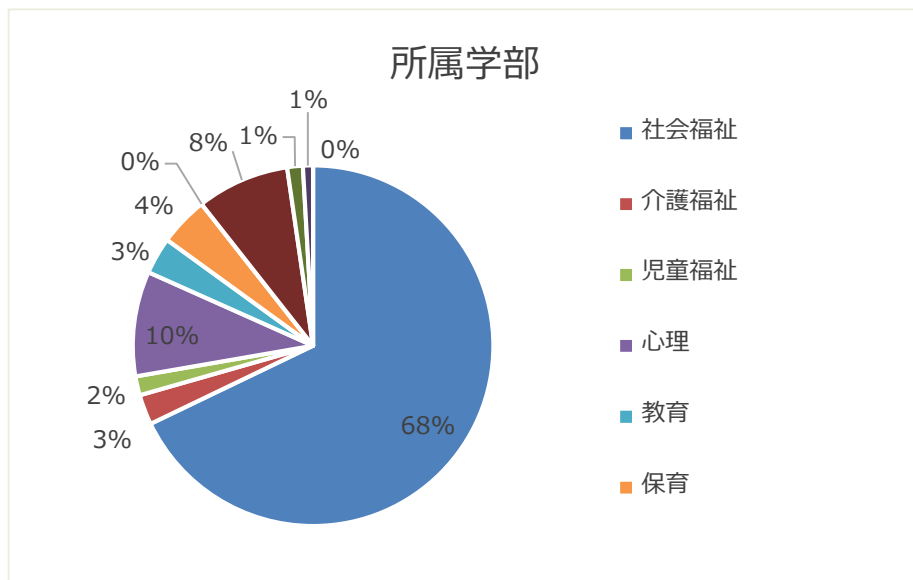
事前配信	1団体60秒程度の出展法人紹介ムービーを開催前に公開			
当日の流れ	オリエンテーション（イベントのルールや楽しみ方の説明）			
	各団体30秒のリレープレゼン			—
	1ターム25分でのブース説明（4ターム分）			
	フリータイム			

テーマ		テーマ詳細
事業分野	障害	障害分野で働くことに関心のある学生が集まる。障害児の支援をしている法人も含む、障害分野で事業展開している法人向け。
	高齢	高齢分野で働くことに関心のある学生が集まる。高齢分野で事業展開している法人向け。
	児童	児童分野で働くことに関心のある学生が集まる。障害児の支援をしている法人も含む、児童分野で事業展開している法人向け。
	複合	分野を問わず、様々な分野で働くことに関心のある学生が集まる。障害・高齢・児童の2つ以上の分野で事業を展開している法人向け。
働き方等	地方で働く	都市部からのUIターンで、地方で暮らし・働くことを希望する学生が集まる。都市部から離れた地方部に限定して事業を展開している法人向け。 ※政令指定都市や中核市の主要駅から公共交通機関等で1時間以上かかる場所に本部がある法人を想定。
	ユニーク	子ども食堂の運営、触法障害者支援など、法人独自で行っているユニークな事業をメインにアピールできる法人向け。

開催全体のまとめ

2-1. 参加者属性①

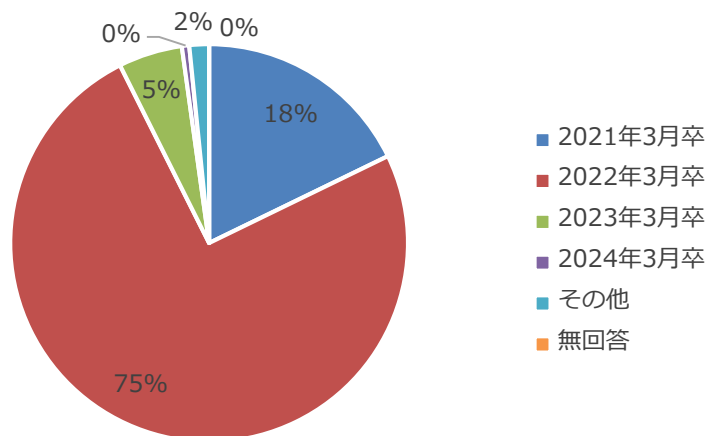
参加者延べ1,820名のうち、1,114名から回答を得た。（回答率61.2%）



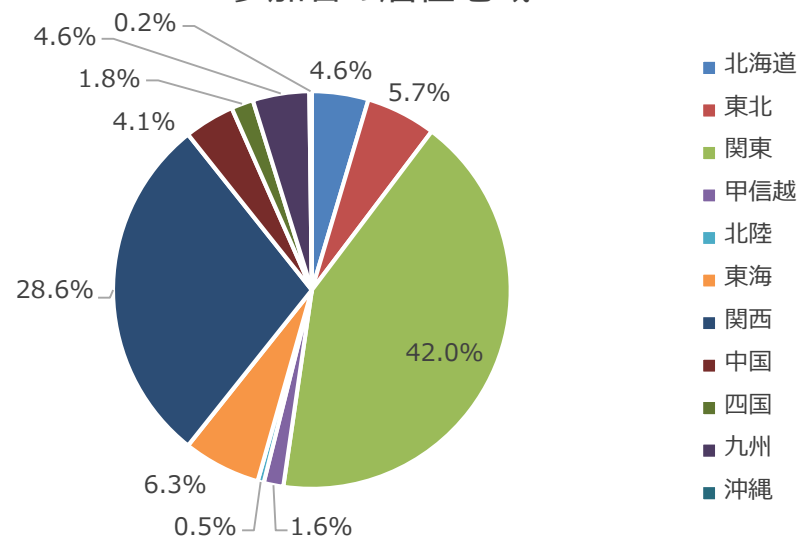
- フェア参加者の約7割は、社会福祉系の学部にも所属している結果となった。
- その他には、教育学や社会学、医療系の学部の学生も混じっていた。
- 社会福祉系学部の学生が多いため、福祉業界のみへの就職希望は7割に上り、福祉業界を就職の選択肢に入れている学生は100%という結果になった。

2-1. 参加者属性②

参加者の学年内訳

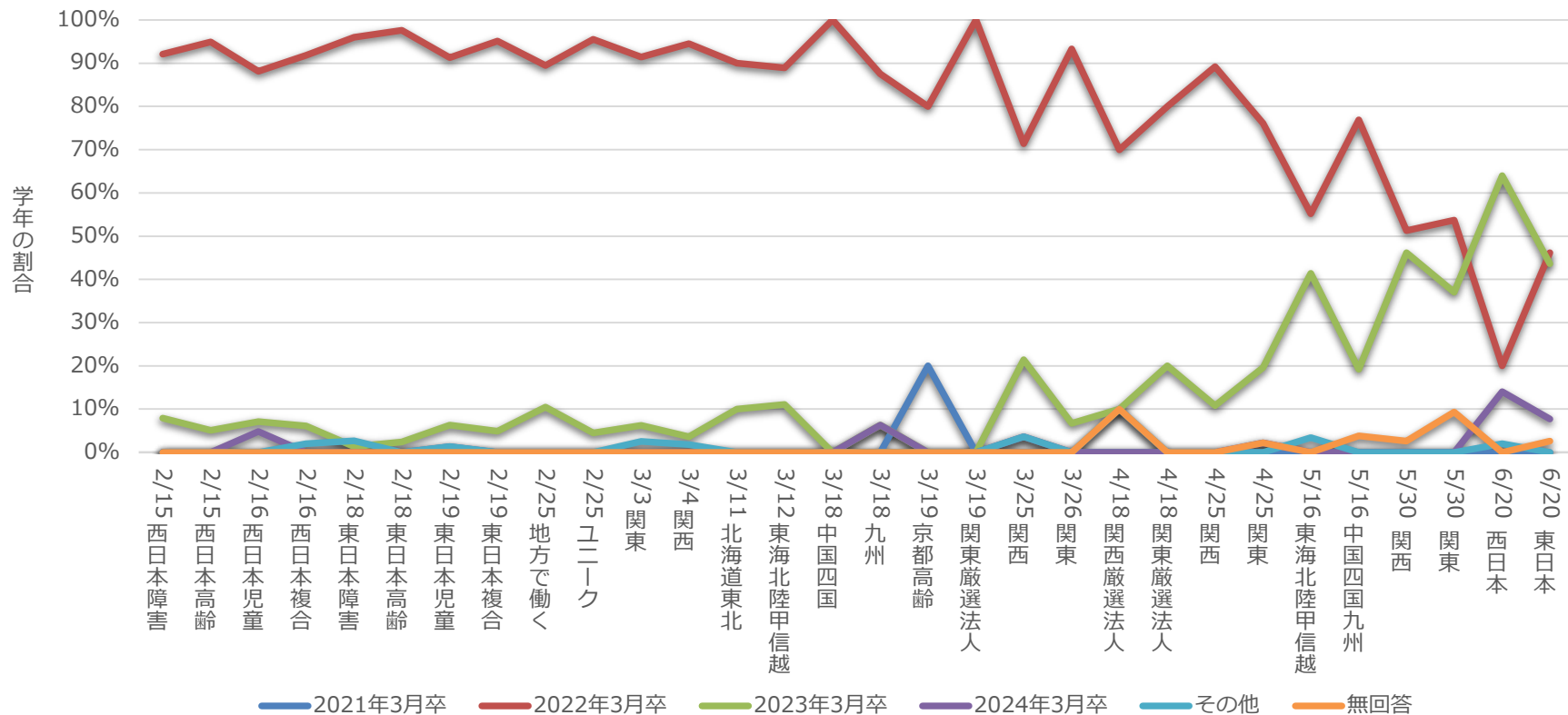


参加者の居住地域



- 今回のフェアの主な対象となる22卒の学生は、全体の75%という結果になった。
- 開催月別の参加学年の推移（次ページ）と照らしてみると、21年3月卒の学生も、卒業間近の開催回に参加していた。
- 参加者の居住地域別にみると、関東・関西に在住している学生の参加が7割を占めた。オンライン就職フェアは、都市圏の学生には受け入れられている様子が見える。

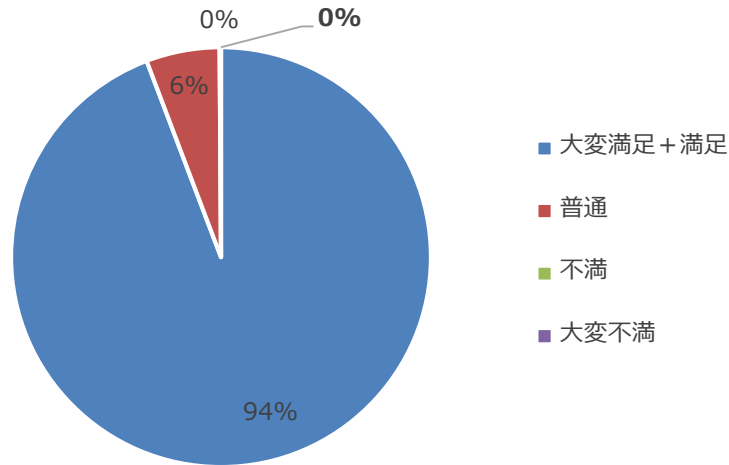
2-2. 参加学生の学年の推移



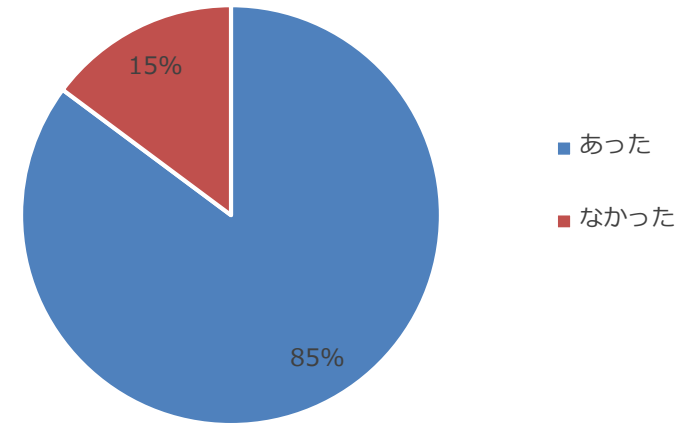
- 4月後半以降から、22卒の割合が減少しているため、その頃には就職フェアで法人を探すフェーズが終わる学生が多くなる傾向が見られた。
- 5月以降から、23卒の割合の増加率が大幅に高まった。早めに就職活動を始めようとする動きが見られる。
- 5月、6月は、就活中の4年生と、就活を意識し始めた3年生との接点を同時に取れる機会となった。

2-3. FUKUSHI meets!に参加しての感想

FUKUSHI meets!満足度



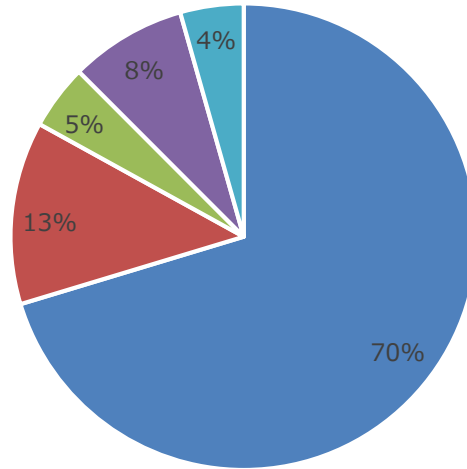
就職したいと思った法人との出会い



- 「大変満足」「満足」と回答した学生が9割以上を占める、とても満足度の高いイベントだったと言える。
- 85%の学生が、「就職したいと思える法人との出会いがあった」と回答していることから、満足度の高さがうかがえる。
- 就職したいと思った法人との出会いがなかったと回答した学生は「希望の分野／職種がなかった」「勤務地が遠かった」の回答が目立った。

2-4. オンラインフェアについて

オンラインでのフェアに参加した理由

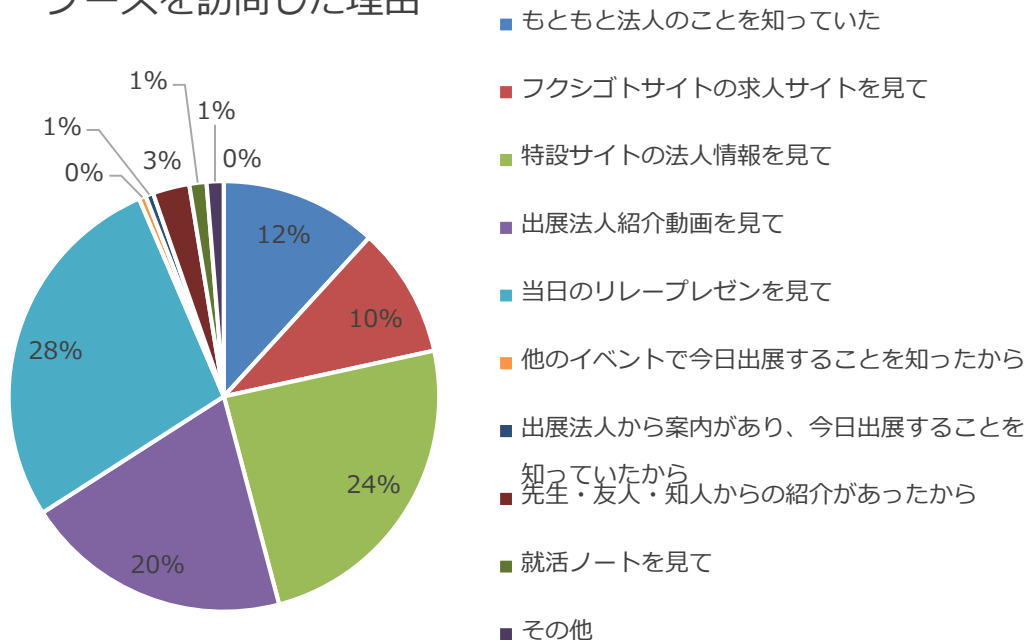


- オンラインでの就活を積極的に活用しようと思ったため
- オンラインの方が対面より効率的だと思ったため
- 対面のフェアが中止になったため
- 対面のフェアへの参加に不安があったため
- その他

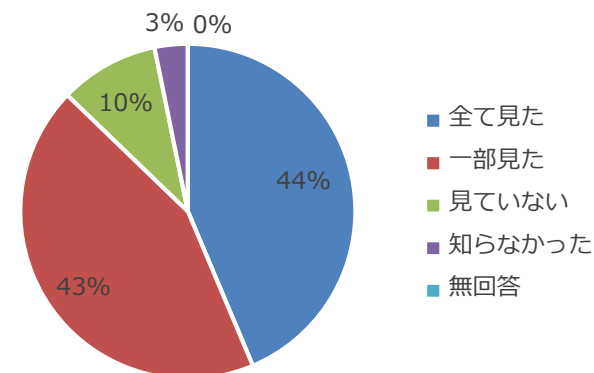
- 7割以上の学生が、オンラインでの就活に積極的であると回答した。
- 対面より効率的と答える学生も13%あり、今後の採用活動にオンラインは欠かせないものになると言える。
- 出展法人の声からも、遠方に住む学生との出会いがあったとの回答も多く、オンラインのメリットは大きい。
- オンラインでの説明会や施設見学に対応していない法人には疑問を持つという学生もあり、法人のオンライン対応は今後ますます求められていくと思われる。

2-5. ブース訪問理由と事前紹介ムービーの視聴

ブースを訪問した理由



事前紹介ムービーの視聴



- 訪問するブースの決め手として最も多い回答は「当日のリレープレゼンを見て（28%）」だった。**30秒という短い時間で情報をいかに届けるかが重要になっている。**
- 次いで「特設サイトの法人情報を見て（24%）」「出展法人の紹介動画を観て（20%）」となっており、事前に情報を収集してから、フェア当日に臨む傾向がある。
- フェア当日の2週間ほど前に公開する「事前紹介ムービー」も、87%の学生が事前に視聴している。**インターネット上でわかることは事前に調べ、当日は、法人のスタッフの雰囲気など、その場でしかつかめない情報を得ようとしている様子**がわかる。

3. 当日の様子



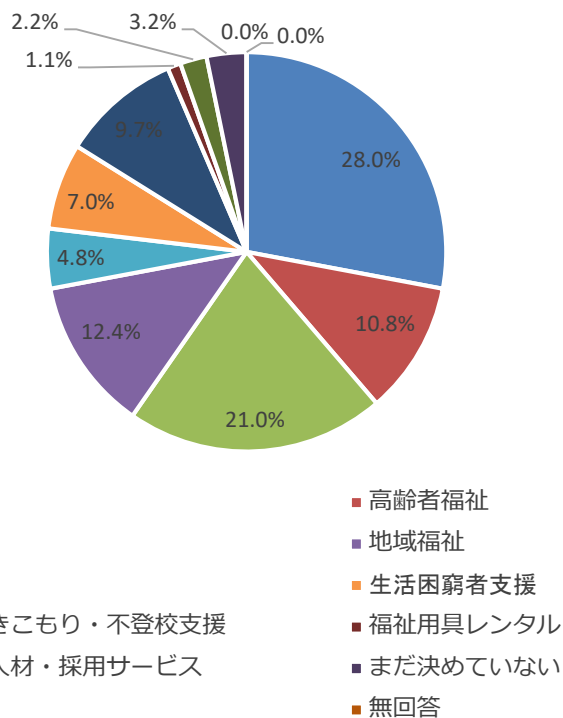
- オンラインシステムはzoomというオンライン会議システムを利用し、オンライン会議室上に出展法人と学生が集まりました。（上段左）
- FACE to FUKUSHIでは、配信用の各種機材を整え、体制を整えています。（上段右）
- 相談ブースでは、学生さんから様々なお声が集まりました。オンライン就活に戸惑う声も多数ありました。（下段）

各開催回のまとめ

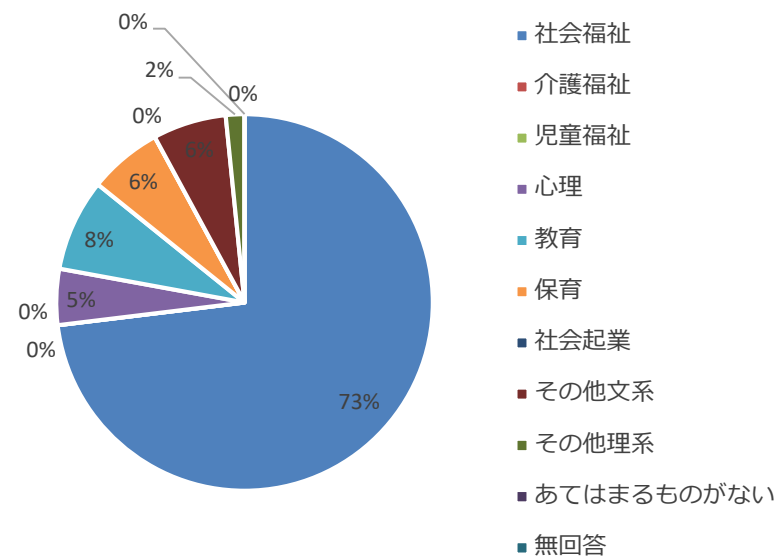
➤ 出展法人と参加学生のデータ

出展法人数	15法人
平均ブース訪問学生数	19.9名 / 1法人あたり
法人満足度	93.3%
参加学生数	80名 (事前申込97名)
平均ブース訪問数	3.7法人 / 学生1名あたり
学生満足度	93.7%

➤ 就職を希望する分野



➤ 参加学部



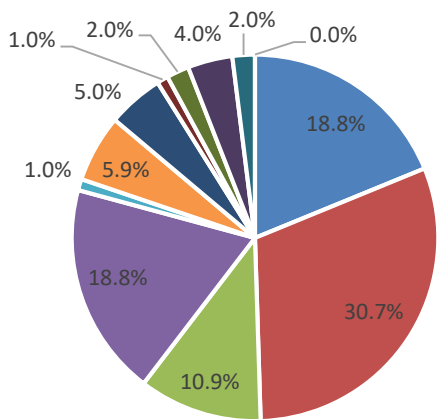
➤ 参加人数の多かった学校上位10校

神戸学院大学	8
京都光華女子大学	6
武庫川女子大学	5
龍谷大学	5
大阪大谷大学	4
大阪人間科学大学	3
関西学院大学	3
日本社会事業大学	2
四天王寺大学	2
県立広島大学	2

➤ 出展法人と参加学生のデータ

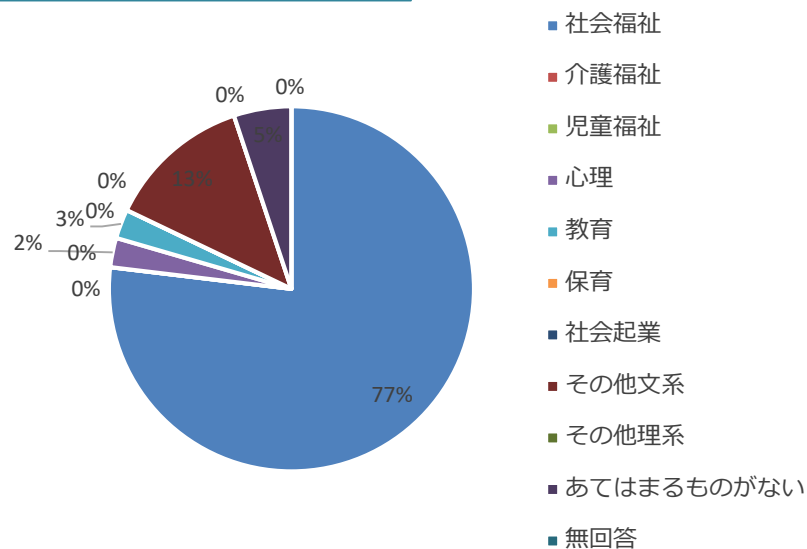
出展法人数	15法人
平均ブース訪問学生数	13.1名 / 1法人あたり
法人満足度	60.0%
参加学生数	58名 (事前申込77名)
平均ブース訪問数	3.1法人 / 学生1名あたり
学生満足度	94.9%

➤ 就職を希望する分野



- 障害者福祉
- 児童福祉
- 保育
- ニート・ひきこもり・不登校支援
- 福祉関係の人材・採用サービス
- その他
- 高齢者福祉
- 地域福祉
- 生活困窮者支援
- 福祉用具レンタル
- まだ決めていない
- 無回答

➤ 参加学部



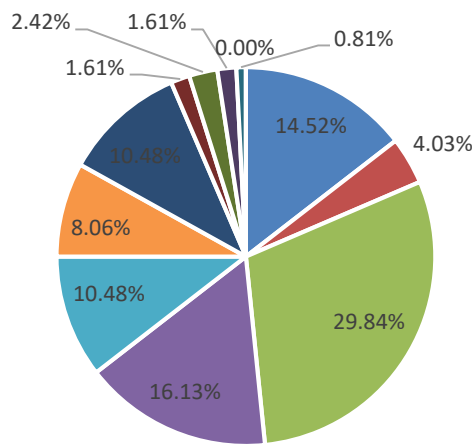
➤ 参加人数の多かった学校上位10校

龍谷大学	5
神戸学院大学	5
武庫川女子大学	4
関西学院大学	3
京都光華女子大学	3
同志社大学	2
神戸女子大学	2
県立広島大学	2
立教大学	2
大阪市立大学	2

➤ 出展法人と参加学生のデータ

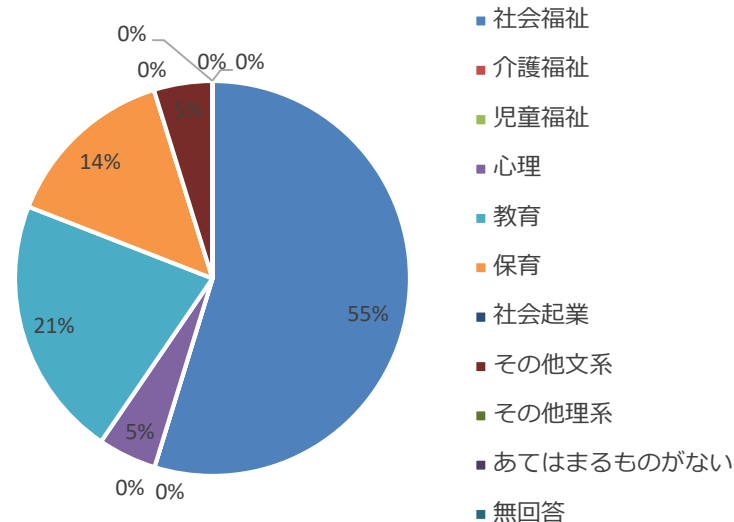
出展法人数	5法人
平均ブース訪問学生数	54.4名 / 1法人あたり
法人満足度	100.0%
参加学生数	91名 (事前申込123名)
平均ブース訪問数	3.0法人 / 学生1名あたり
学生満足度	88.9%

➤ 就職を希望する分野



- 障害者福祉
- 児童福祉
- 保育
- ニート・ひきこもり・不登校支援
- 福祉関係の人材・採用サービス
- その他
- 高齢者福祉
- 地域福祉
- 生活困窮者支援
- 福祉用具レンタル
- まだ決めていない
- 無回答

➤ 参加学部



➤ 参加人数の多かった学校上位10校

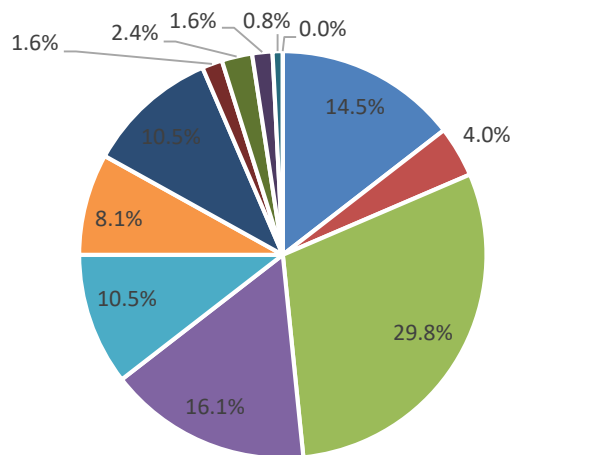
龍谷大学	10
大阪大谷大学	8
神戸学院大学	6
武庫川女子大学	6
関西福祉科学大学	4
関西学院大学	4
四天王寺大学	3
川崎医療福祉大学	3
九州ルーテル学院大学	3
創価大学	3

➤ 出展法人と参加学生のデータ

出展法人数	11法人
平均ブース訪問学生数	21.0名 / 1法人あたり
法人満足度	81.8%

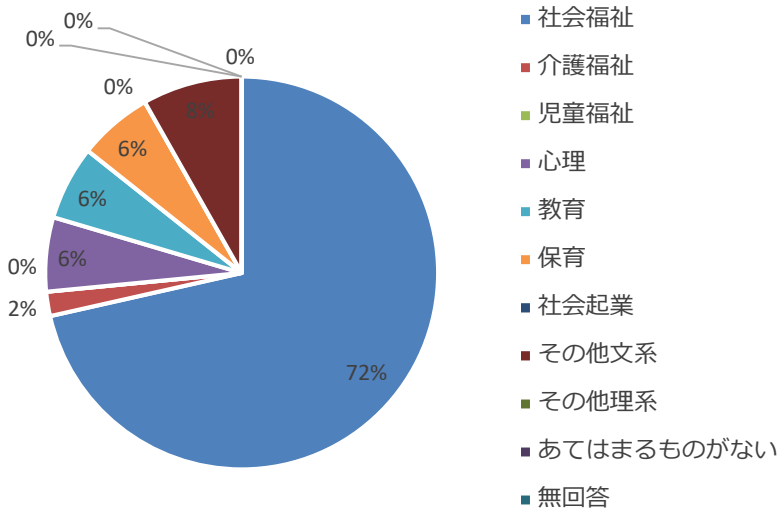
参加学生数	78名 (事前申込90名)
平均ブース訪問数	3.0法人 / 学生1名あたり
学生満足度	98.0%

➤ 就職を希望する分野



- 障害者福祉
- 高齢者福祉
- 児童福祉
- 地域福祉
- 保育
- 生活困窮者支援
- ニート・ひきこもり・不登校支援
- 福祉用具レンタル
- 福祉関係の人材・採用サービス
- まだ決めていない
- その他
- 無回答

➤ 参加学部



➤ 参加人数の多かった学校上位10校

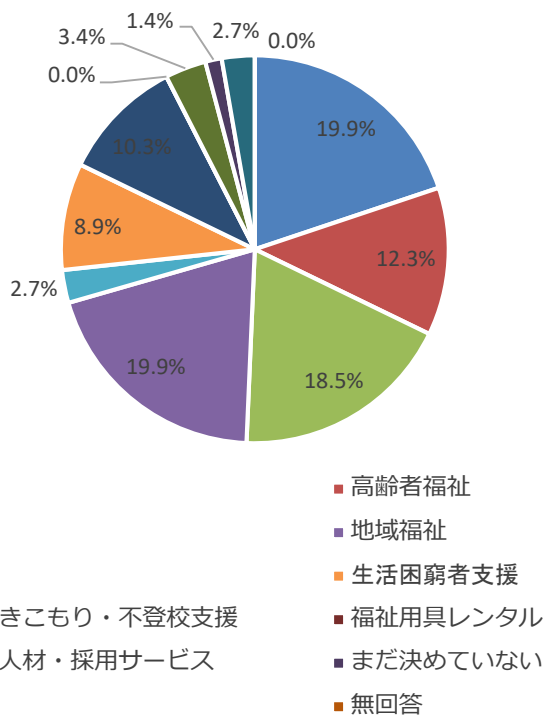
龍谷大学	8
神戸学院大学	6
創価大学	5
大阪人間科学大学	5
京都光華女子大学	4
大阪市立大学	3
川崎医療福祉大学	3
佛教大学	3
同志社大学	2
北九州市立大学	2

➤ 出展法人と参加学生のデータ

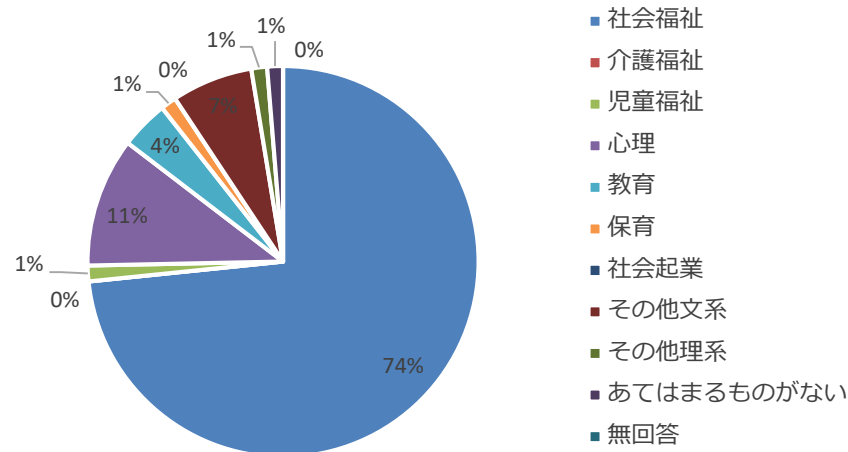
出展法人数	15法人
平均ブース訪問学生数	25.4名 / 1法人あたり
法人満足度	92.9%

参加学生数	102名（事前申込128名）
平均ブース訪問数	3.7法人 / 学生1名あたり
学生満足度	93.3%

➤ 就職を希望する分野



➤ 参加学部



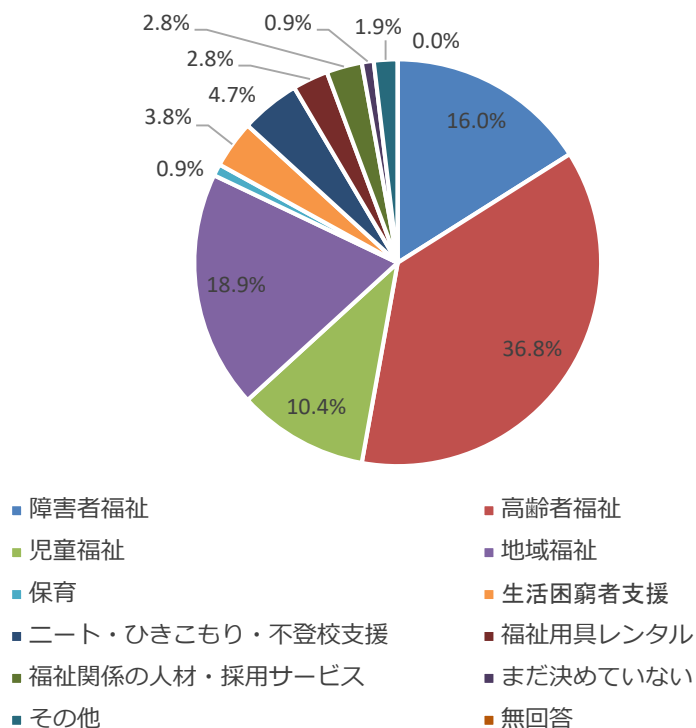
➤ 参加人数の多かった学校上位10校

日本社会事業大学	11
立教大学	5
武蔵野大学	5
昭和女子大学	4
東洋大学（白山キャンパス）	4
筑波大学	4
東洋大学（朝霞キャンパス）	3
明治学院大学	3
大正大学	3
桜美林大学	3

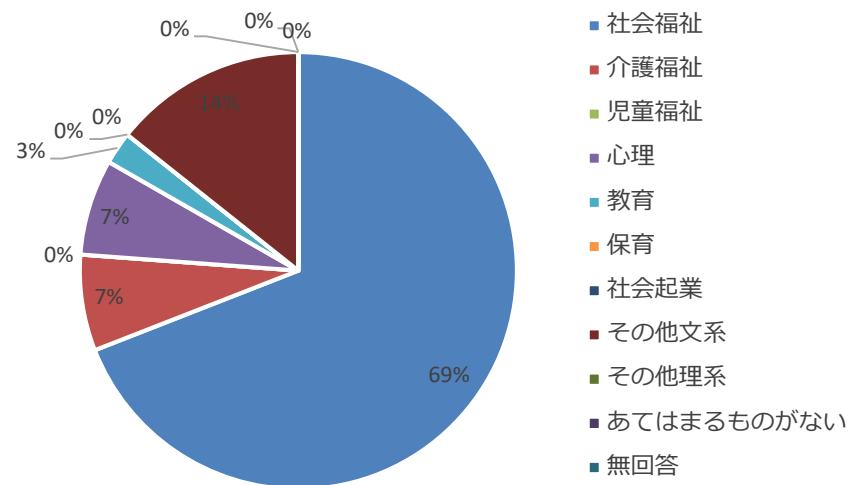
➤ 出展法人と参加学生のデータ

出展法人数	15法人
平均ブース訪問学生数	14.4名 / 1法人あたり
法人満足度	92.9%
参加学生数	65名 (事前申込78名)
平均ブース訪問数	3.3法人 / 学生1名あたり
学生満足度	97.6%

➤ 就職を希望する分野



➤ 参加学部



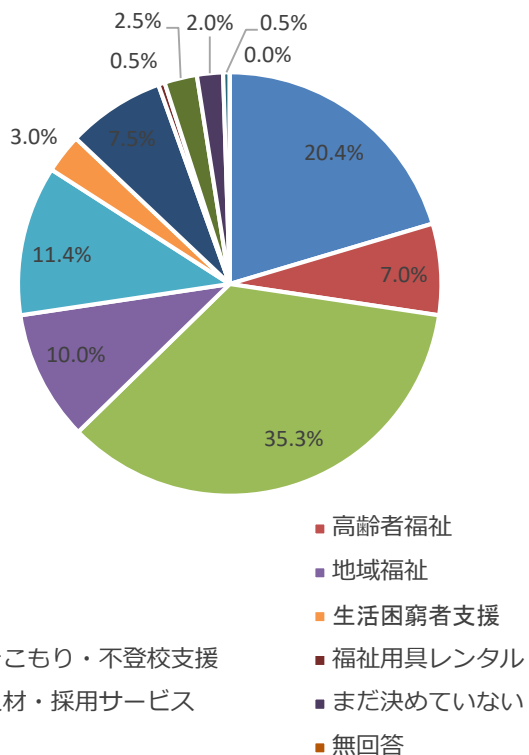
➤ 参加人数の多かった学校上位10校

大正大学	7
立教大学	4
東洋大学 (白山キャンパス)	3
東北福祉大学	3
武蔵野大学	3
創価大学	3
立正大学	3
日本大学	2
文教大学	2
桜美林大学	2

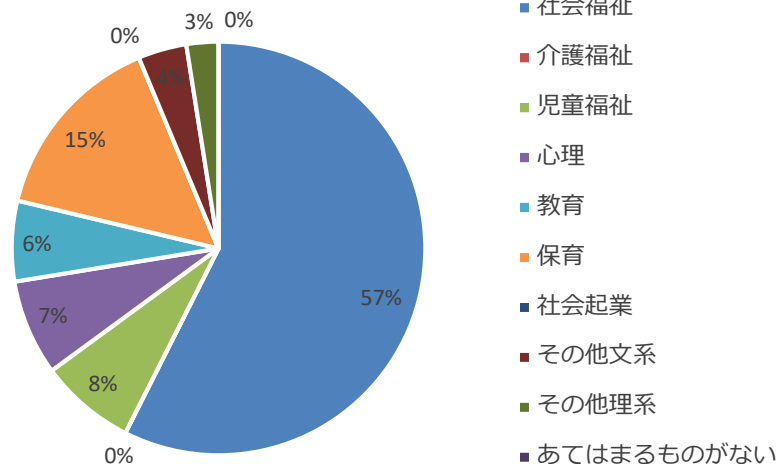
➤ 出展法人と参加学生のデータ

出展法人数	7法人
平均ブース訪問学生数	64.4名 / 1法人あたり
法人満足度	100%
参加学生数	137名 (事前申込164名)
平均ブース訪問数	3.3法人 / 学生1名あたり
学生満足度	93.8%

➤ 就職を希望する分野



➤ 参加学部



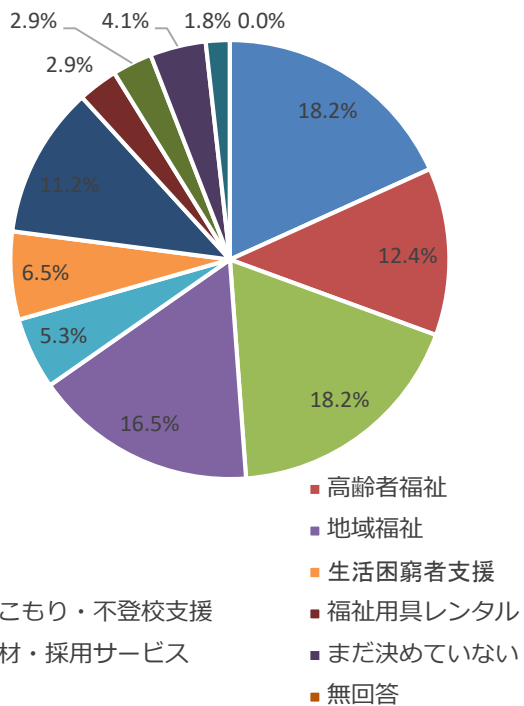
➤ 参加人数の多かった学校上位10校

東京家政大学	9
立教大学	9
創価大学	7
大正大学	6
文教大学	5
日本社会事業大学	5
帝京平成大学	5
東京家政学院大学	4
聖学院大学	4
東洋大学 (白山キャンパス)	3

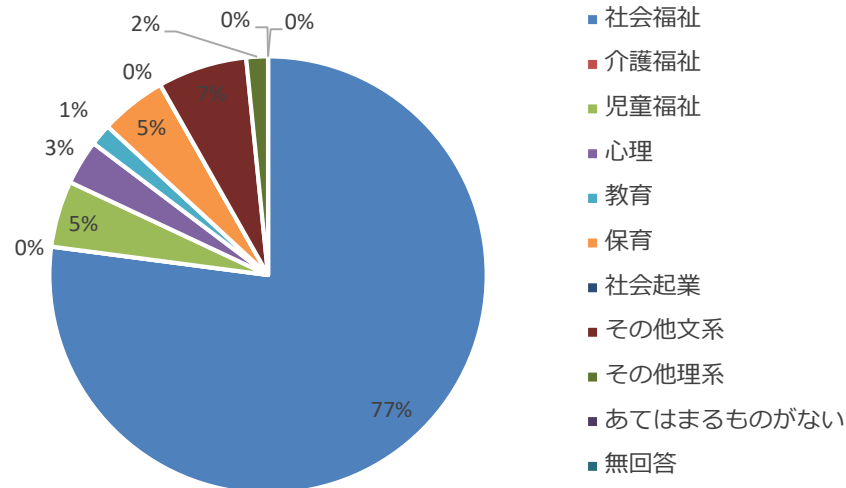
➤ 出展法人と参加学生のデータ

出展法人数	11法人
平均ブース訪問学生数	29.7名 / 1法人あたり
法人満足度	90.9%
参加学生数	98名 (事前申込135名)
平均ブース訪問数	3.3法人 / 学生1名あたり
学生満足度	85.3%

➤ 就職を希望する分野



➤ 参加学部



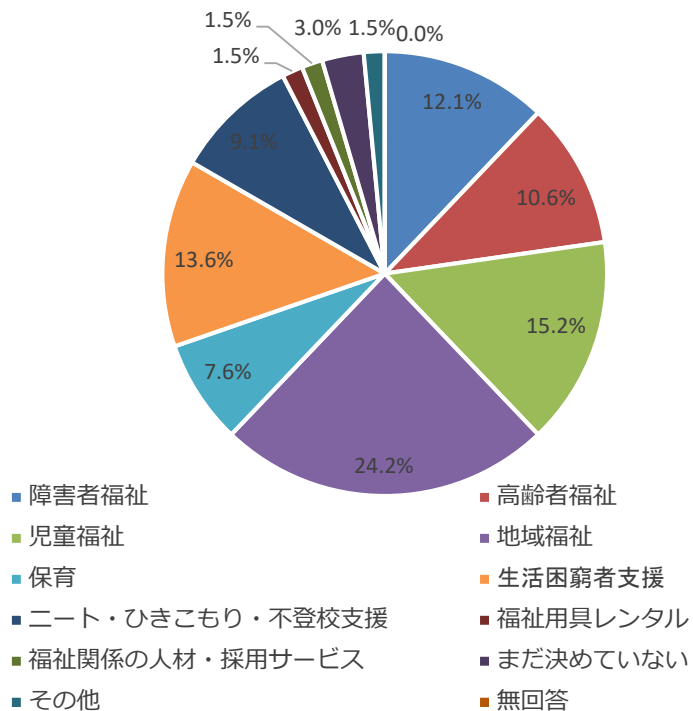
➤ 参加人数の多かった学校上位10校

立教大学	9
創価大学	5
武蔵野大学	5
東洋大学 (朝霞キャンパス)	4
明星大学	4
東洋大学 (白山キャンパス)	4
東京家政大学	4
日本大学	4
東北福祉大学	4
日本社会事業大学	4

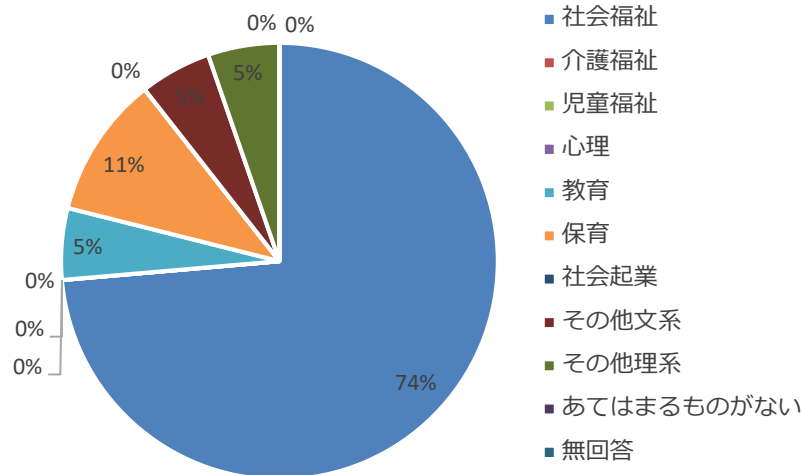
➤ 出展法人と参加学生のデータ

出展法人数	12法人
平均ブース訪問学生数	9.7名 / 1法人あたり
法人満足度	83.3%
参加学生数	40名 (事前申込61名)
平均ブース訪問数	2.9法人 / 学生1名あたり
学生満足度	100.0%

➤ 就職を希望する分野



➤ 参加学部



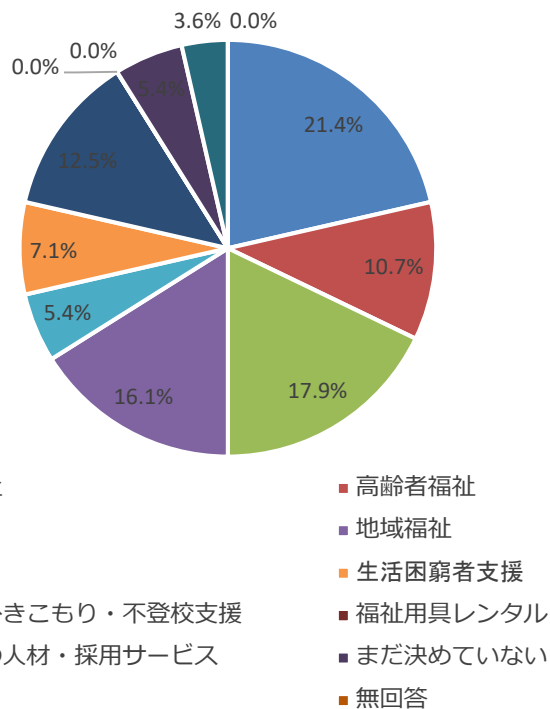
➤ 参加人数の多かった学校上位10校

創価大学	4
立正大学	2
龍谷大学	2
神奈川県立保健福祉大学	2
岩手県立大学	1
学習院女子大学	1
東京基督教大学	1
佛教大学	1
日本大学	1
日本女子大学	1

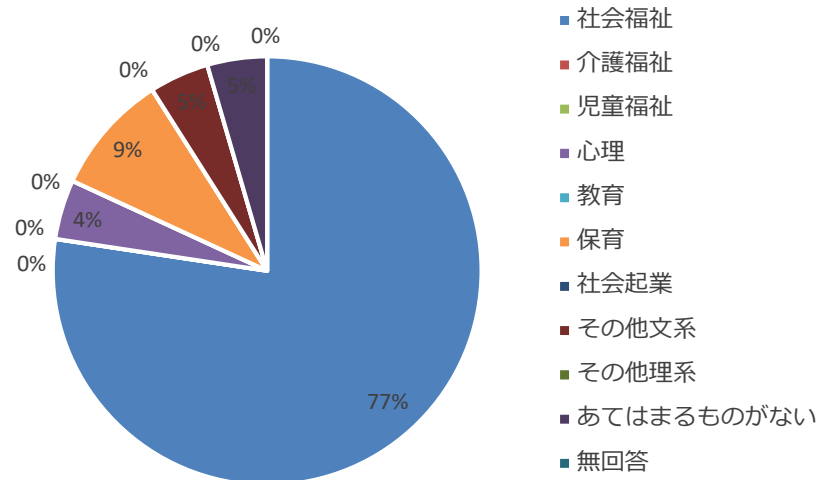
➤ 出展法人と参加学生のデータ

出展法人数	6法人
平均ブース訪問学生数	20.5名 / 1法人あたり
法人満足度	83.3%
参加学生数	55名 (事前申込84名)
平均ブース訪問数	2.2法人 / 学生1名あたり
学生満足度	86.4%

➤ 就職を希望する分野



➤ 参加学部



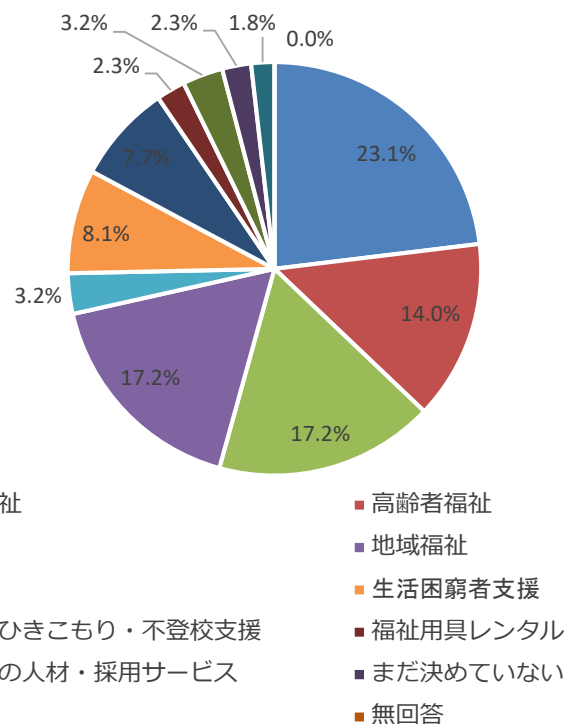
➤ 参加人数の多かった学校上位10校

創価大学	3
立正大学	3
龍谷大学	3
筑波大学	2
大正大学	2
立教大学	2
昭和女子大学	2
北星学園大学	2
東京学芸大学	1
武蔵野大学	1

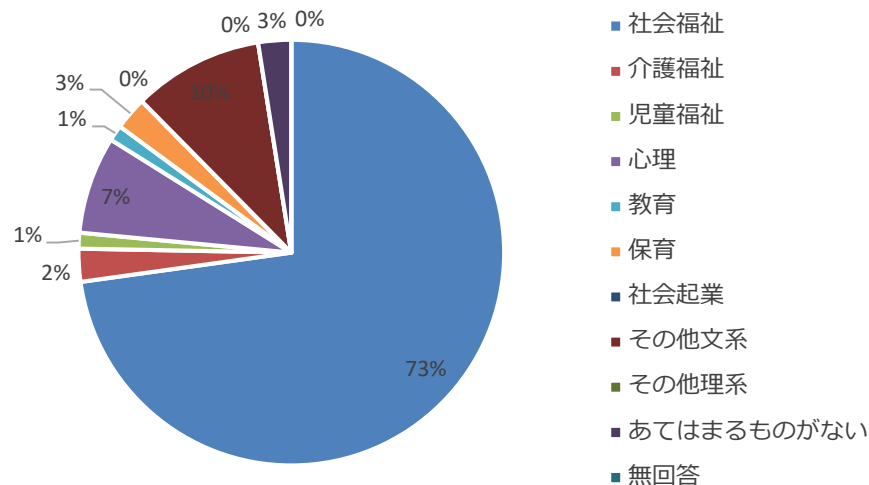
➤ 出展法人と参加学生のデータ

出展法人数	35法人
平均ブース訪問学生数	13.9名 / 1法人あたり
法人満足度	72.8%
参加学生数	143名 (事前申込177名)
平均ブース訪問数	3.6法人 / 学生1名あたり
学生満足度	92.6%

➤ 就職を希望する分野



➤ 参加学部



➤ 参加人数の多かった学校上位10校

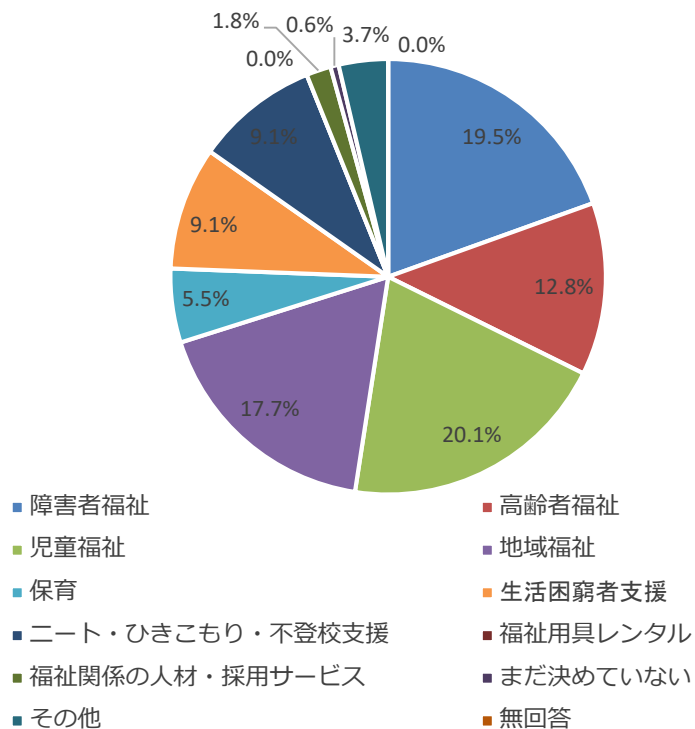
明治学院大学	10
立正大学	8
日本社会事業大学	8
文教大学	8
立教大学	7
神奈川県立保健福祉大学	5
田園調布学園大学	4
創価大学	4
武蔵野大学	4
北星学園大学	3

3/4 関西・全分野

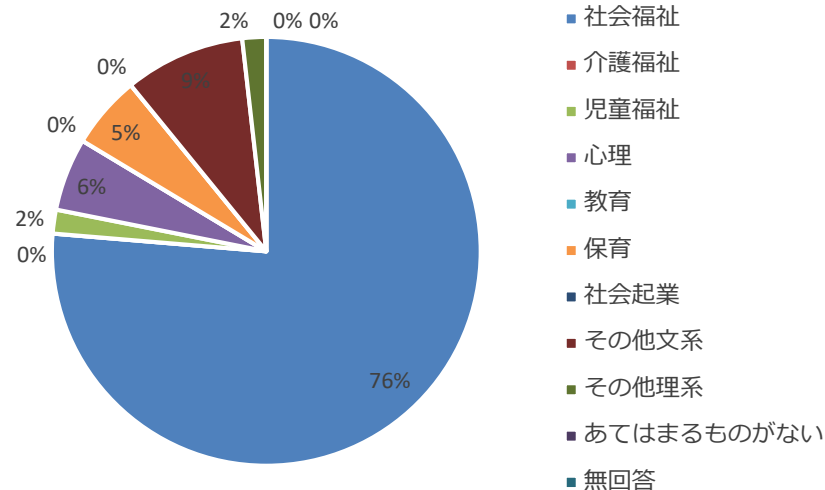
➤ 出展法人と参加学生のデータ

出展法人数	30法人
ブース訪問学生数	11.6名 / 1法人あたり
法人満足度	56.7%
参加学生数	104名 (事前申込123名)
ブース訪問数平均	3.3法人 / 学生1名あたり
学生満足度	100.0%

➤ 就職を希望する分野



➤ 参加学部



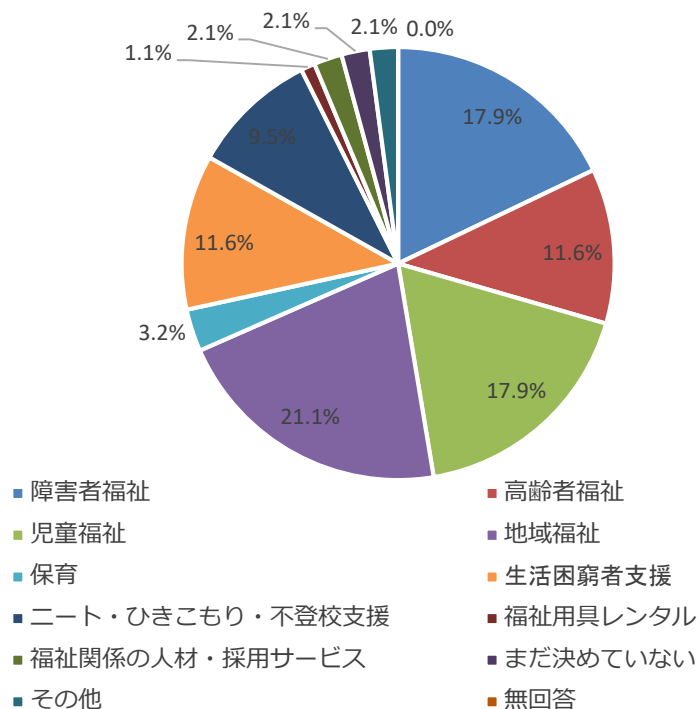
➤ 参加人数の多かった学校上位10校

佛教大学	6
龍谷大学	6
神戸学院大学	6
武庫川女子大学	6
四天王寺大学	5
関西学院大学	4
関西福祉科学大学	4
桃山学院大学	4
大阪市立大学	3
大阪大谷大学	3

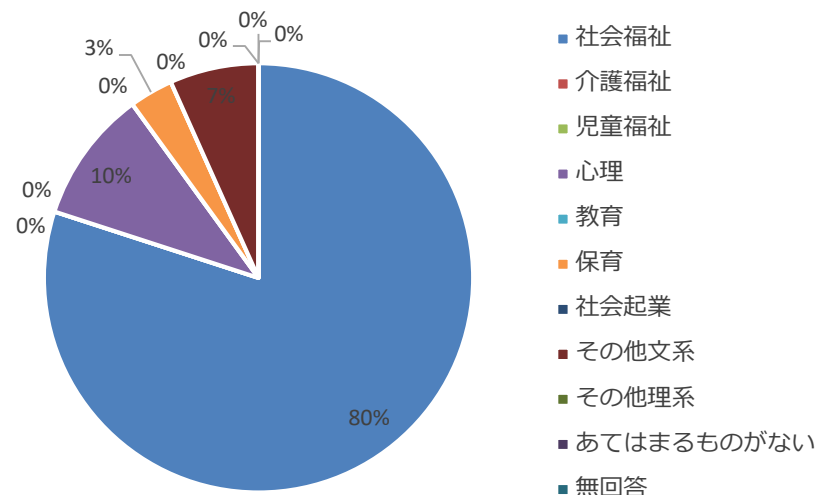
➤ 出展法人と参加学生のデータ

出展法人数	3法人
平均ブース訪問学生数	-名 / 1法人あたり
法人満足度	86.7%
参加学生数	42名 (事前申込53名)
平均ブース訪問数	-法人 / 学生1名あたり
学生満足度	100.0%

➤ 就職を希望する分野



➤ 参加学部



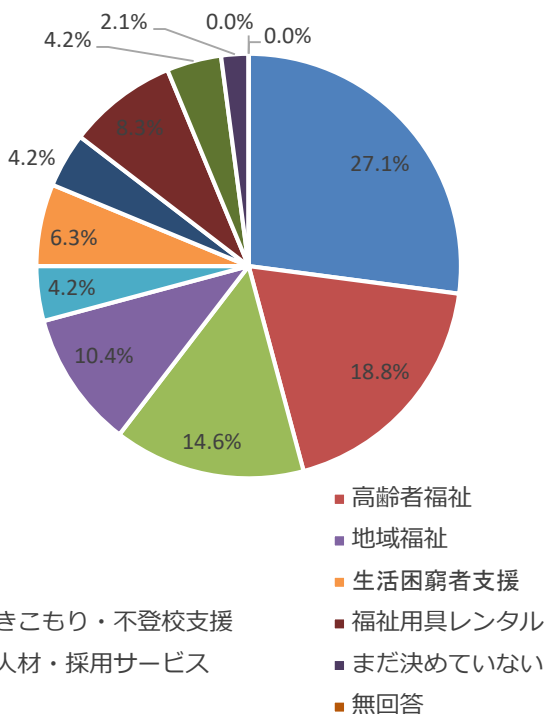
➤ 参加人数の多かった学校上位10校

青森県立保健大学	7
東北福祉大学	7
東北公益文科大学	3
宮城学院女子大学	3
岩手県立大学	3
北星学園大学	2
仙台白百合女子大学	2
福島学院大学	1
筑波大学	1
北海道教育大学	1

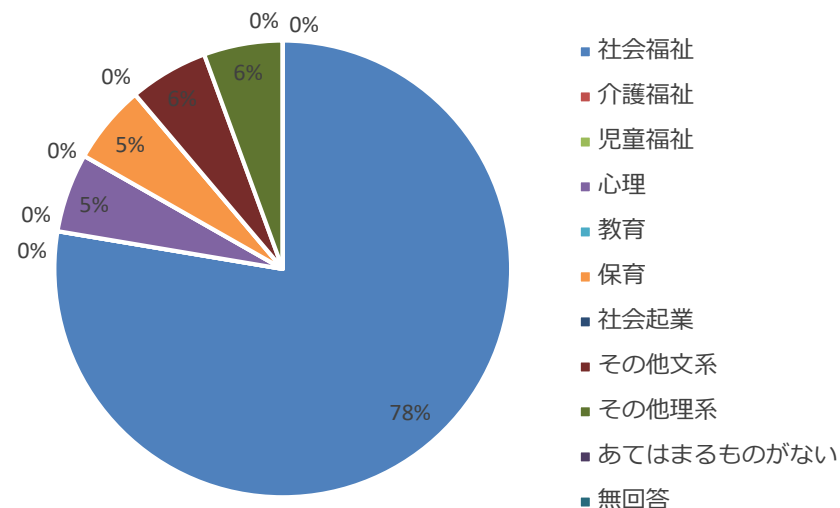
➤ 出展法人と参加学生のデータ

出展法人数	15法人
平均ブース訪問学生数	5.9名 / 1法人あたり
法人満足度	35.7%
参加学生数	32名 (事前申込46名)
平均ブース訪問数	2.8法人 / 学生1名あたり
学生満足度	94.4%

➤ 就職を希望する分野



➤ 参加学部



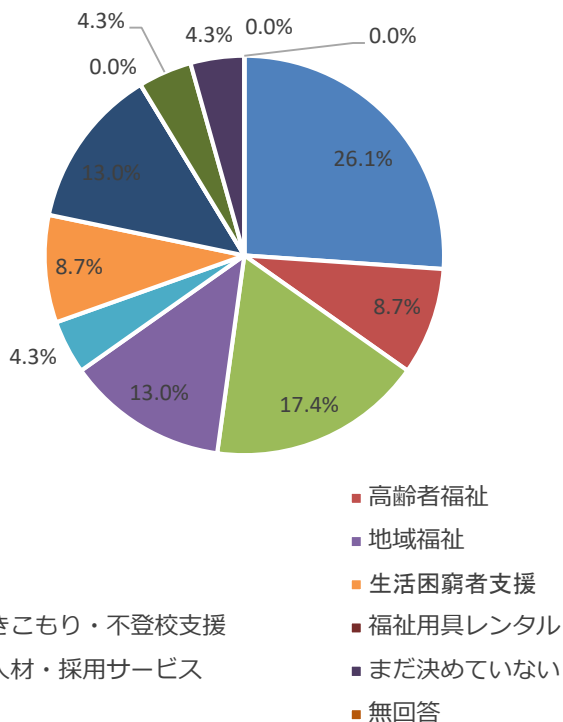
➤ 参加人数の多かった学校上位10校

日本福祉大学	5
愛知淑徳大学	5
金城学院大学	2
愛知県立大学	2
名古屋市立大学	1
金沢大学	1
東京学芸大学	1
人間環境大学	1
北星学園大学	1
清泉女学院短期大学	1

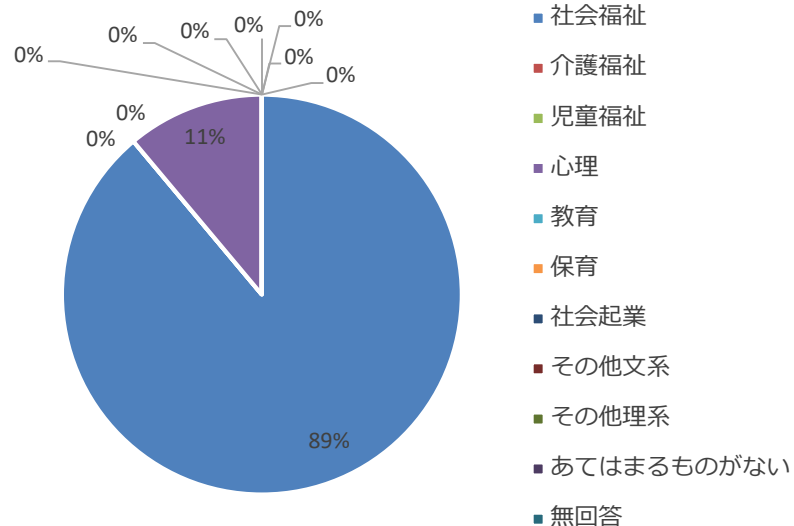
▶ 出展法人と参加学生のデータ

出展法人数	10法人
平均ブース訪問学生数	5.5名 / 1法人あたり
法人満足度	77.8%
参加学生数	22名 (事前申込30名)
平均ブース訪問数	2.5法人 / 学生1名あたり
学生満足度	100.0%

▶ 就職を希望する分野



▶ 参加学部



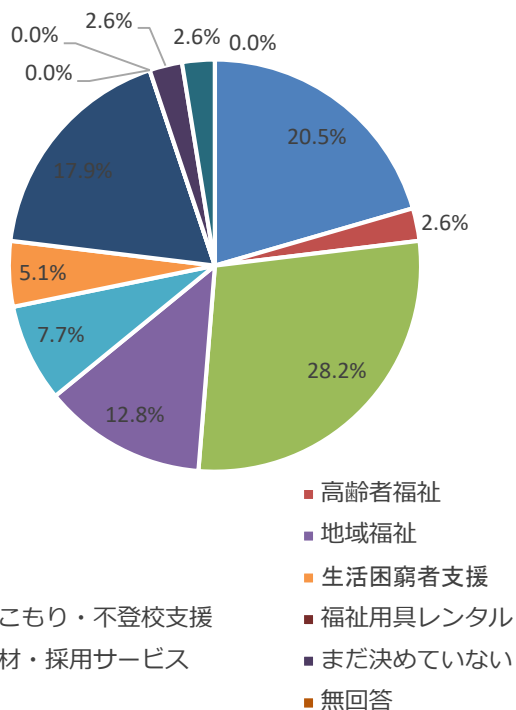
▶ 参加人数の多かった学校上位10校

川崎医療福祉大学	4
西南女学院大学	4
島根大学	3
北九州市立大学	2
県立広島大学	2
広島文教女子大学	2
山口県立大学	1
ノートルダム清心女子大学	1
大阪市立大学	1
神戸海星女子学院大学	1

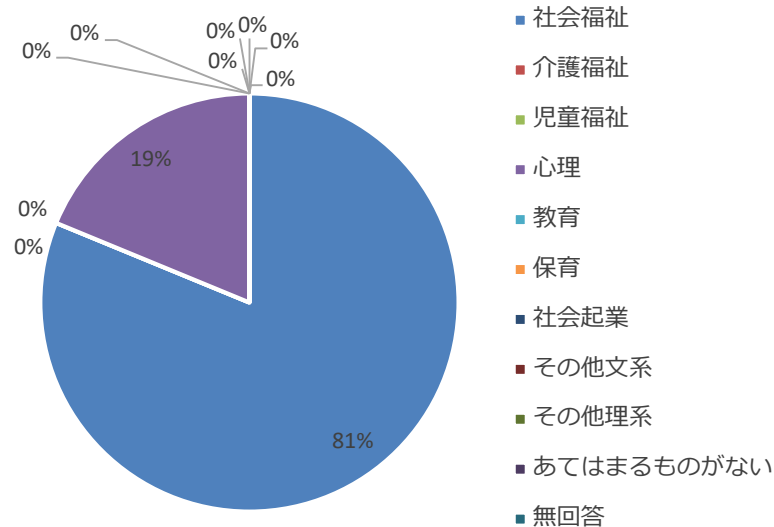
➤ 出展法人と参加学生のデータ

出展法人数	3法人
平均ブース訪問学生数	-名 / 1法人あたり
法人満足度	100.0%
参加学生数	25名 (事前申込36名)
平均ブース訪問数	-法人 / 学生1名あたり
学生満足度	87.6%

➤ 就職を希望する分野



➤ 参加学部



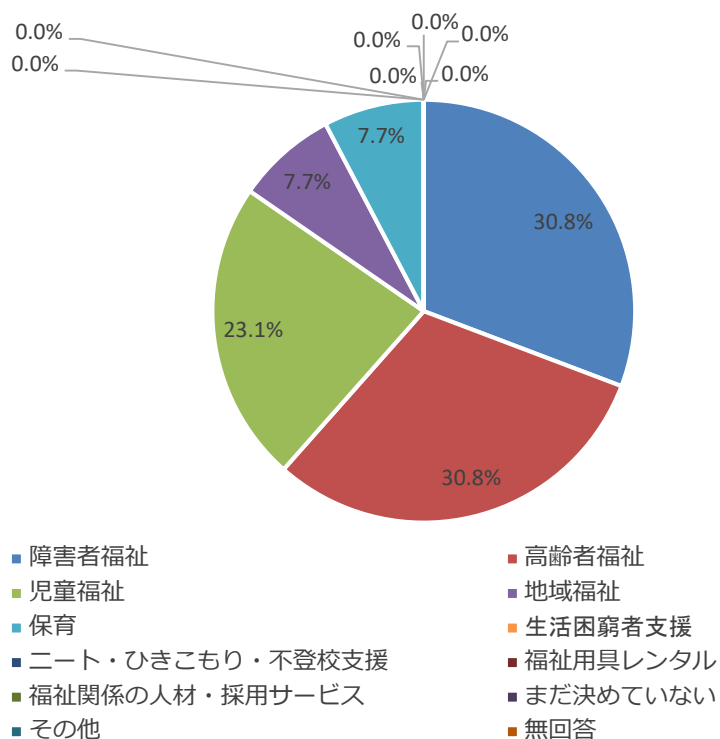
➤ 参加人数の多かった学校上位10校

西南女学院大学	7
筑紫女学園大学	4
大分大学	3
熊本学園大学	2
北九州市立大学	2
久留米大学	2
立教大学	1
西南学院大学	1
東京家政大学	1
川崎医療福祉大学	1

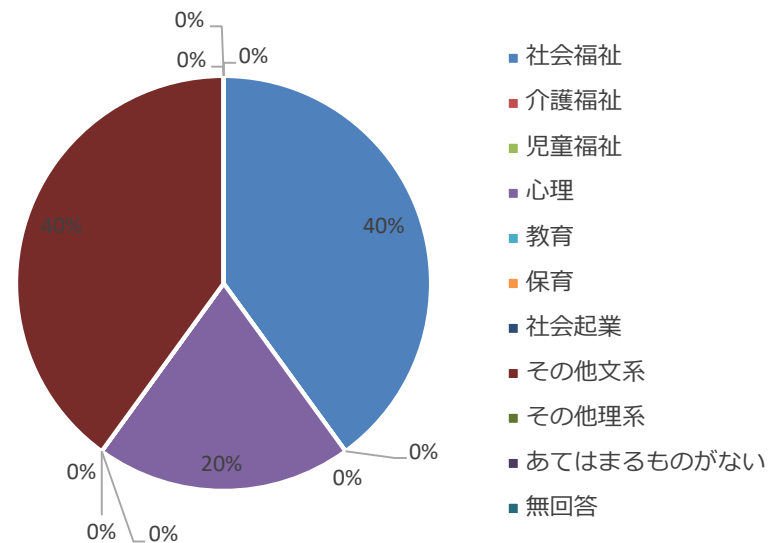
➤ 出展法人と参加学生のデータ

出展法人数	4法人
平均ブース訪問学生数	-名 / 1法人あたり
法人満足度	100.0%
参加学生数	8名 (事前申込10名)
平均ブース訪問数	-法人 / 学生1名あたり
学生満足度	100.0%

➤ 就職を希望する分野



➤ 参加学部



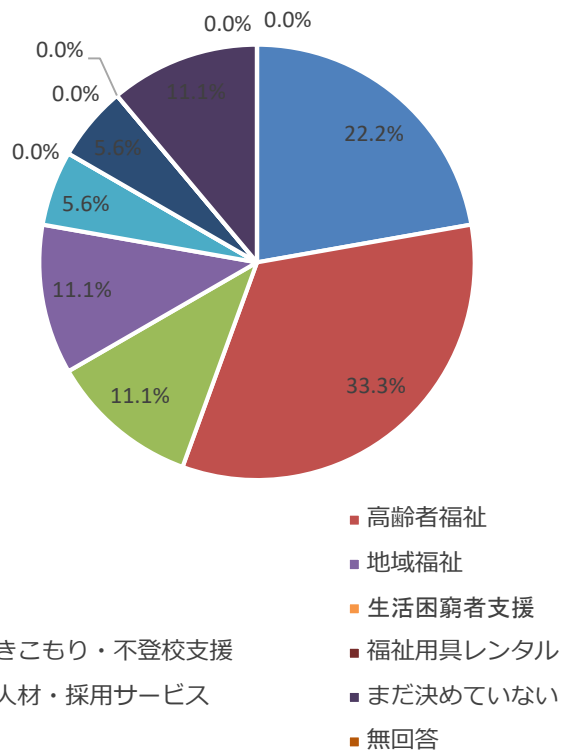
➤ 参加人数の多かった学校上位10校

龍谷大学	2
滋賀文教短期大学	1
椋山女学園大学	1
川崎医療福祉大学	1
北海学園大学	1
大阪学院大学	1
花園大学	1

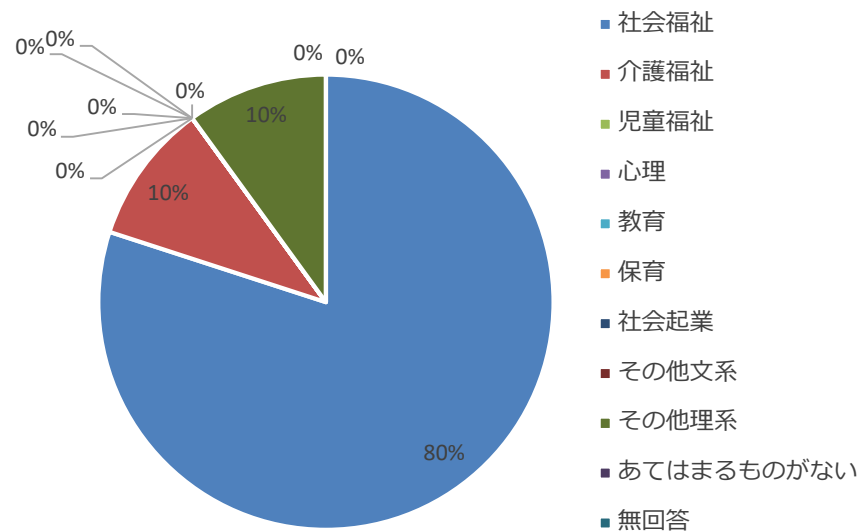
➤ 出展法人と参加学生のデータ

出展法人数	5法人
平均ブース訪問学生数	-名 / 1法人あたり
法人満足度	100.0%
参加学生数	16名 (事前申込29名)
平均ブース訪問数	-法人 / 学生1名あたり
学生満足度	80.0%

➤ 就職を希望する分野



➤ 参加学部



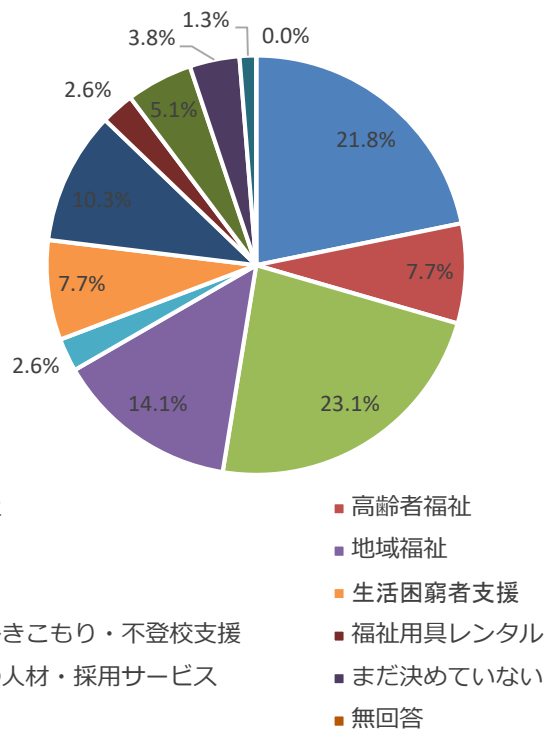
➤ 参加人数の多かった学校上位10校

大正大学	2
田園調布学園大学	2
昭和女子大学	1
立正大学	1
北海学園大学	1
筑波大学	1
仙台白百合女子大学	1
東京家政大学	1
北海道大学	1
神奈川県立保健福祉大学	1

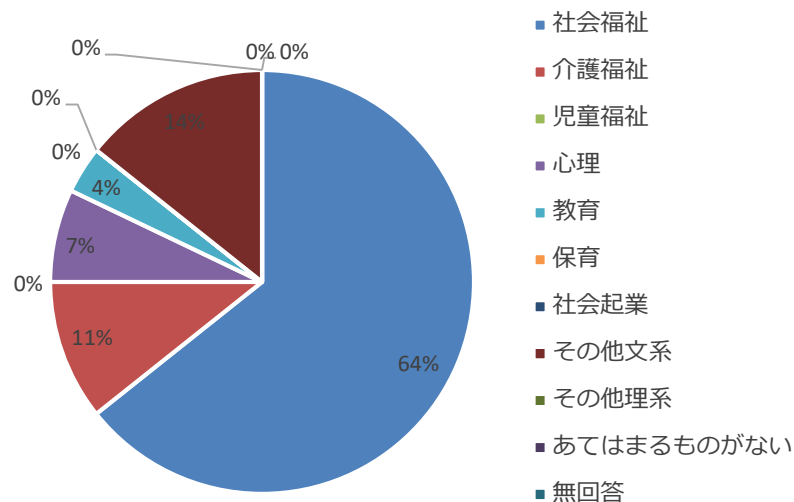
➤ 出展法人と参加学生のデータ

出展法人数	19法人
平均ブース訪問学生数	6.9名 / 1法人あたり
法人満足度	58.8%
参加学生数	53名 (事前申込66名)
平均ブース訪問数	2.5法人 / 学生1名あたり
学生満足度	89.3%

➤ 就職を希望する分野



➤ 参加学部



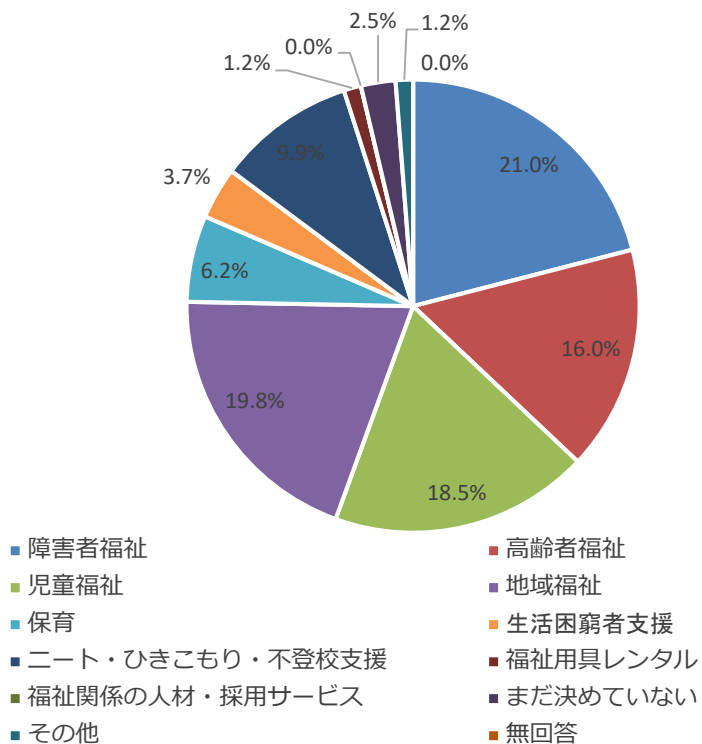
➤ 参加人数の多かった学校上位10校

西南女学院大学	4
関西国際大学	3
佛教大学	3
桃山学院大学	3
神戸学院大学	2
大阪人間科学大学	2
同志社大学	2
創価大学	2
大阪大谷大学	2
龍谷大学	2

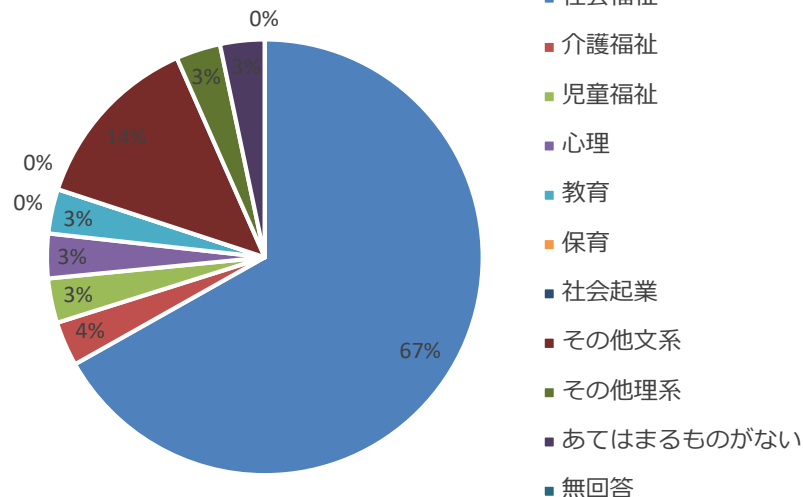
➤ 出展法人と参加学生のデータ

出展法人数	25法人
平均ブース訪問学生数	8.6名 / 1法人あたり
法人満足度	66.8%
参加学生数	64名 (事前申込91名)
平均ブース訪問数	3.4法人 / 学生1名あたり
学生満足度	96.7%

➤ 就職を希望する分野



➤ 参加学部



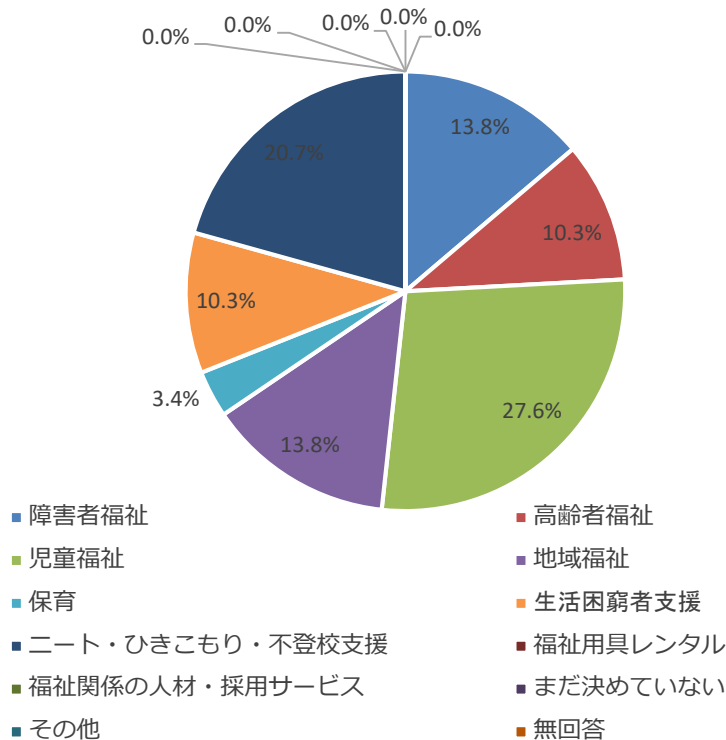
➤ 参加人数の多かった学校上位10校

日本社会事業大学	6
桜美林大学	4
青森県立保健大学	4
立教大学	3
文教大学	2
駒澤大学	2
帝京科学大学	2
日本大学	2
聖学院大学	2
東京家政大学	2

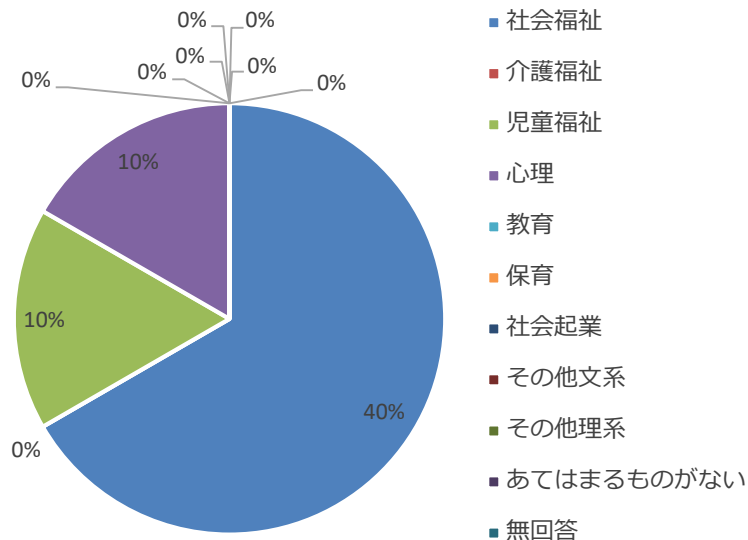
▶ 出展法人と参加学生のデータ

出展法人数	5法人
平均ブース訪問学生数	-名 / 1法人あたり
法人満足度	80%
参加学生数	17名 (事前申込35名)
平均ブース訪問数	-法人 / 学生1名あたり
学生満足度	90%

▶ 就職を希望する分野



▶ 参加学部



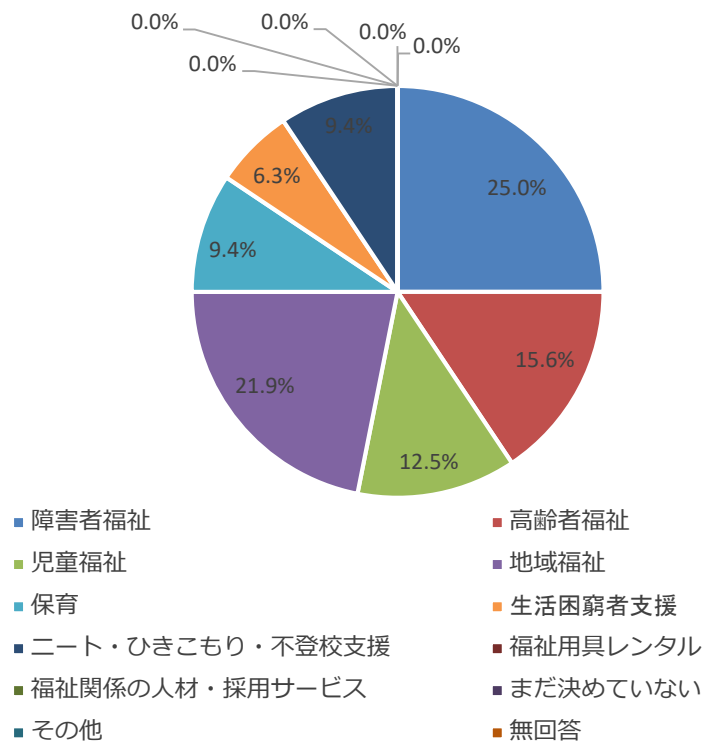
▶ 参加人数の多かった学校上位10校

龍谷大学	2
川崎医療福祉大学	2
大阪大谷大学	1
武庫川女子大学	1
同志社大学	1
四天王寺大学	1
大阪大学大学院	1
神戸女子大学	1
天理大学	1
静岡英和学院大学	1

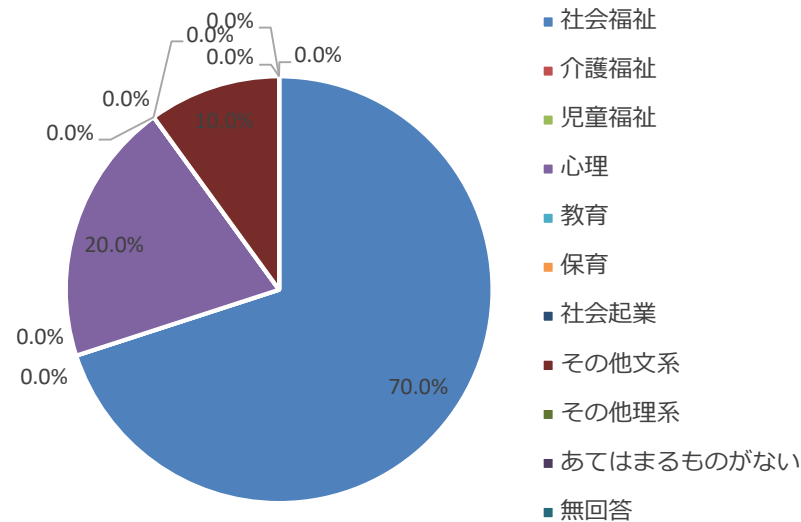
➤ 出展法人と参加学生のデータ

出展法人数	5法人
平均ブース訪問学生数	-名 / 1法人あたり
法人満足度	100%
参加学生数	20名 (事前申込27名)
平均ブース訪問数	-法人 / 学生1名あたり
学生満足度	80.0%

➤ 就職を希望する分野



➤ 参加学部



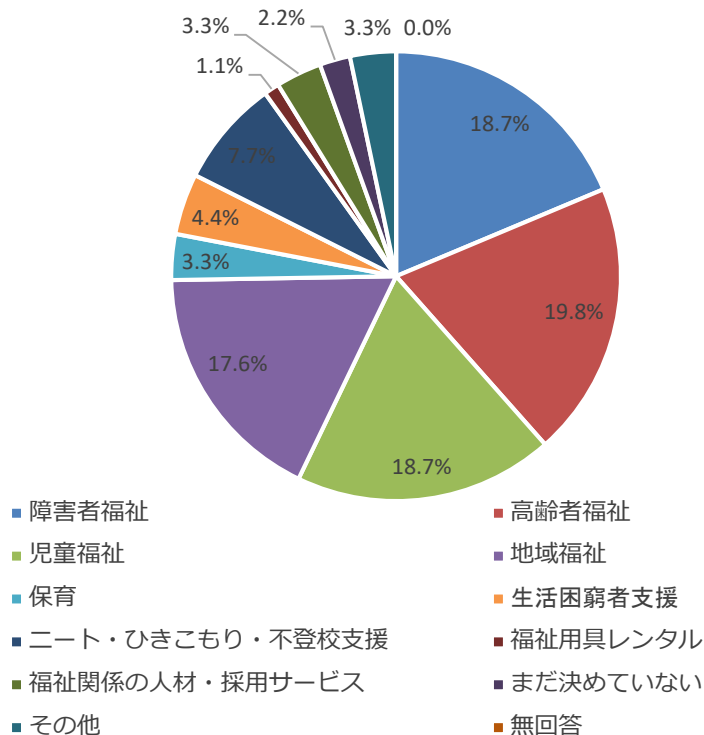
➤ 参加人数の多かった学校上位10校

東京福祉大学	3
日本社会事業大学	2
淑徳大学	2
文京学院大学	1
首都大学東京	1
立正大学	1
早稲田大学	1
沖縄国際大学	1
田園調布学園大学	1
新潟青陵大学	1

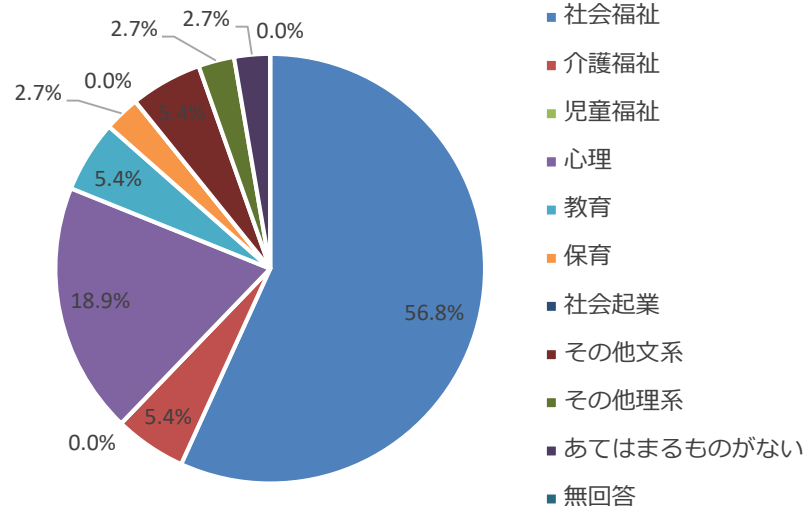
➤ 出展法人と参加学生のデータ

出展法人数	14法人
平均ブース訪問学生数	12.6名 / 1法人あたり
法人満足度	76.9%
参加学生数	52名 (事前申込70名)
平均ブース訪問数	3.4法人 / 学生1名あたり
学生満足度	97.3%

➤ 就職を希望する分野



➤ 参加学部



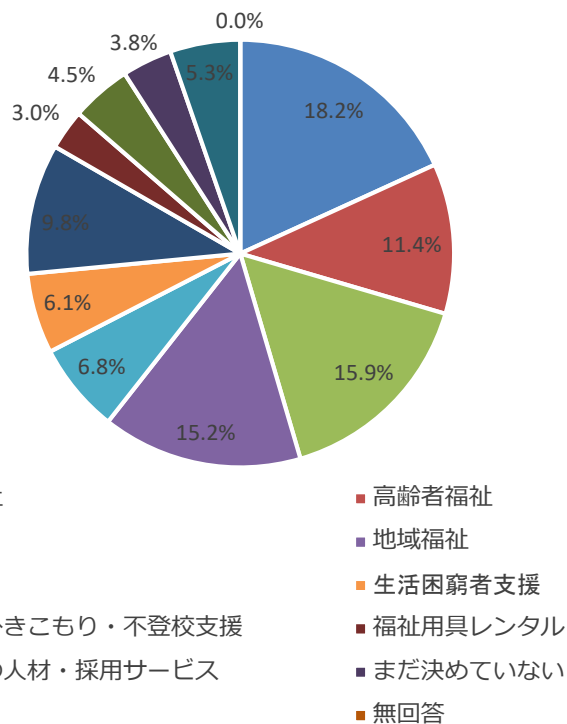
➤ 参加人数の多かった学校上位10校

関西福祉科学大学	20
神戸女子大学	16
関西国際大学	11
神戸女学院大学	9
神戸学院大学	9
関西大学	7
佛教大学	7
龍谷大学	6
ECC国際外語専門学校	6
明治学院大学	5

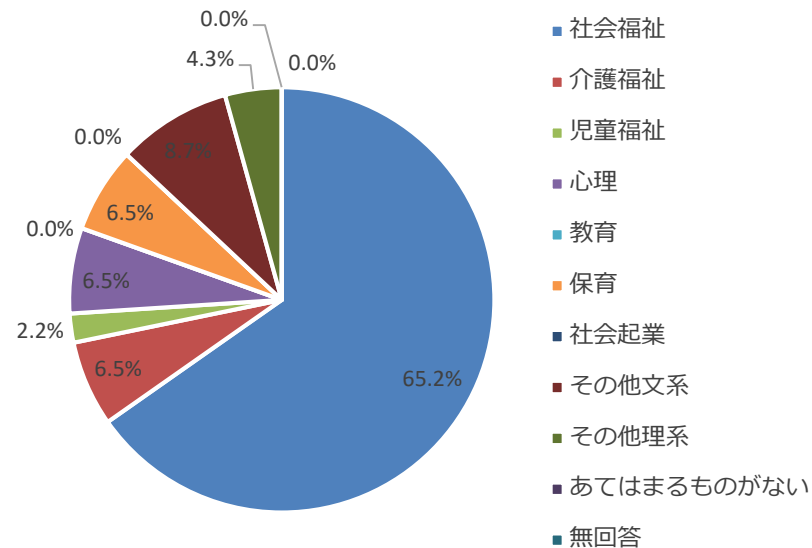
➤ 出展法人と参加学生のデータ

出展法人数	15法人
平均ブース訪問学生数	14.3名 / 1法人あたり
法人満足度	100.0%
参加学生数	68名 (事前申込86名)
平均ブース訪問数	3.1法人 / 学生1名あたり
学生満足度	100.0%

➤ 就職を希望する分野



➤ 参加学部



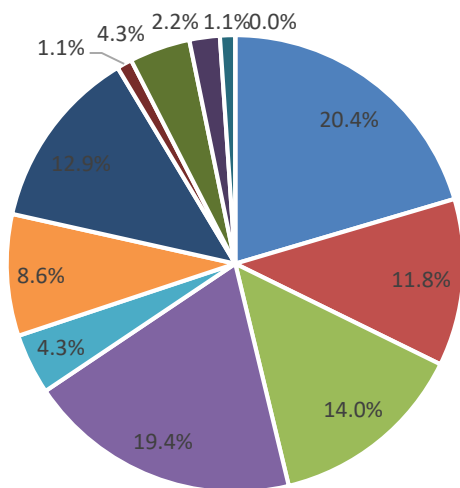
➤ 参加人数の多かった学校上位10校

日本社会事業大学	19
駒澤大学	13
桜美林大学	12
東北福祉大学	11
田園調布学園大学	11
東京福祉大学	10
ルーテル学院大学	9
大正大学	7
慶応義塾大学	5
日本女子大学	5

➤ 出展法人と参加学生のデータ

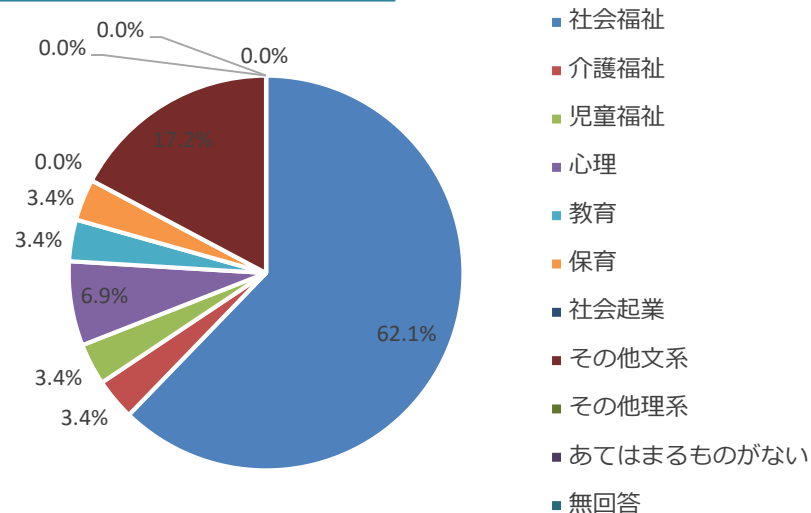
出展法人数	10法人
平均ブース訪問学生数	14.0名 / 1法人あたり
法人満足度	71.5%
参加学生数	44名 (事前申込56名)
平均ブース訪問数	3.2法人 / 学生1名あたり
学生満足度	96.5%

➤ 就職を希望する分野



- 障害者福祉
- 高齢者福祉
- 児童福祉
- 地域福祉
- 保育
- 生活困窮者支援
- ニート・ひきこもり・不登校支援
- 福祉用具レンタル
- 福祉関係の人材・採用サービス
- まだ決めていない
- その他
- 無回答

➤ 参加学部



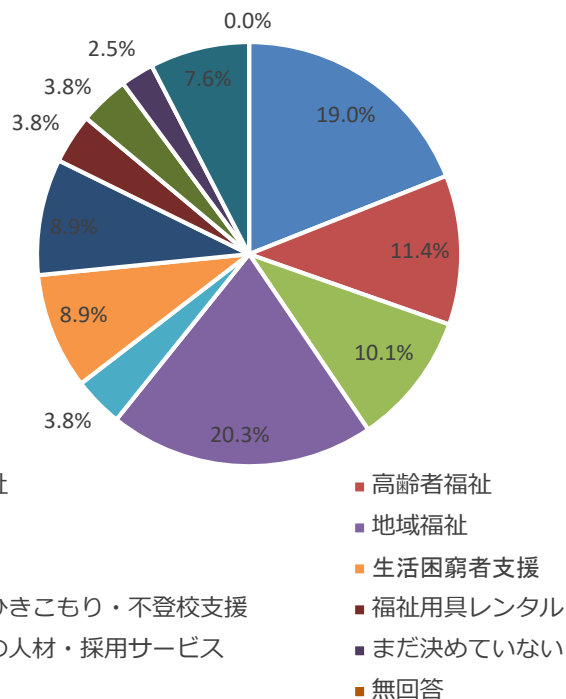
➤ 参加人数の多かった学校上位10校

金城学院大学	12
日本福祉大学	4
皇學館大学	3
愛知教育大学	2
秋田看護福祉大学	2
福岡県立大学	2
山梨県立大学	2
神奈川県立保健福祉大学	2
長野県立大学	1

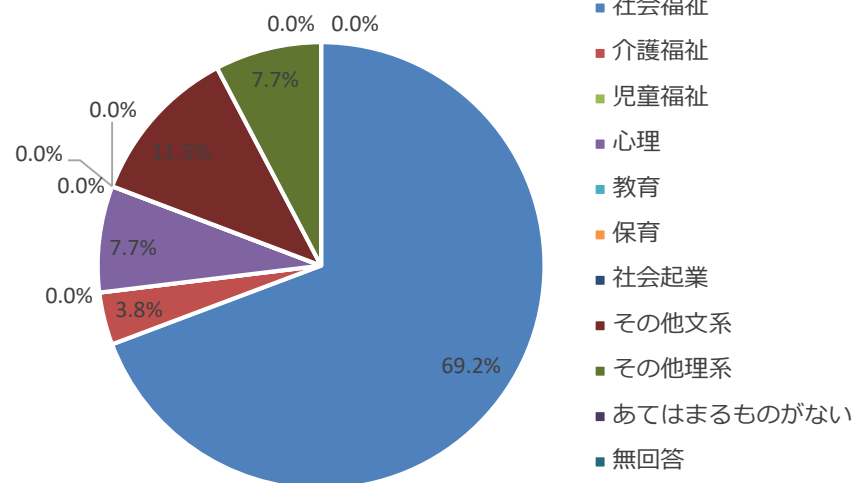
➤ 出展法人と参加学生のデータ

出展法人数	8法人
平均ブース訪問学生数	12.8名 / 1法人あたり
法人満足度	100.0%
参加学生数	34名 (事前申込38名)
平均ブース訪問数	3.0法人 / 学生1名あたり
学生満足度	84.4%

➤ 就職を希望する分野



➤ 参加学部



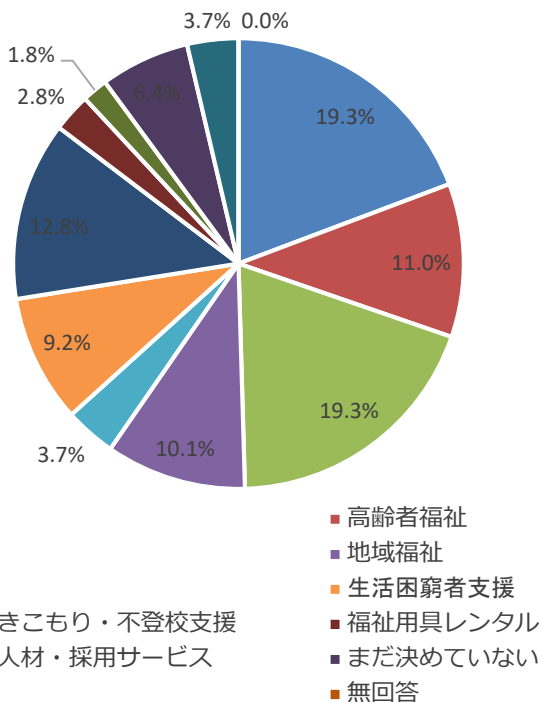
➤ 参加人数の多かった学校上位10校

西九州大学	3
福岡県立大学	3
西南学院大学	3
熊本大学	2
山口県立大学	2
高知県立大学	2
県立広島大学	2
読売理工医療福祉専門学校	1
北九州市立大学	1

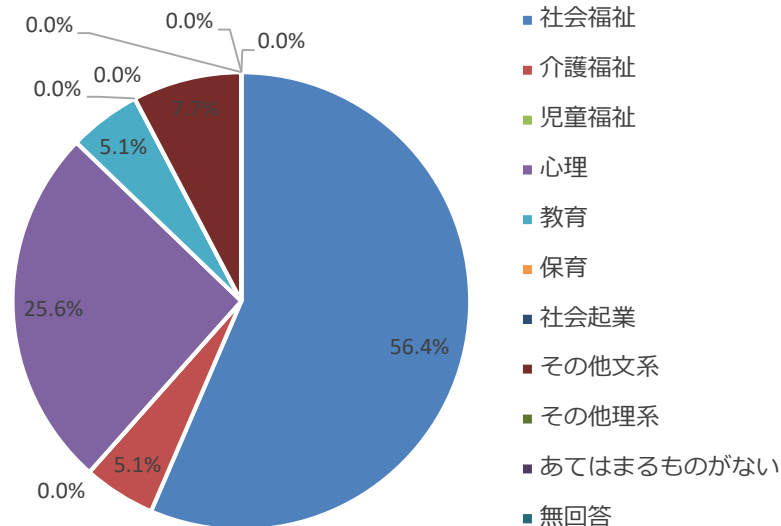
➤ 出展法人と参加学生のデータ

出展法人数	10法人
平均ブース訪問学生数	18.5名 / 1法人あたり
法人満足度	77.7%
参加学生数	61名 (事前申込87名)
平均ブース訪問数	3.0法人 / 学生1名あたり
学生満足度	97.5%

➤ 就職を希望する分野



➤ 参加学部



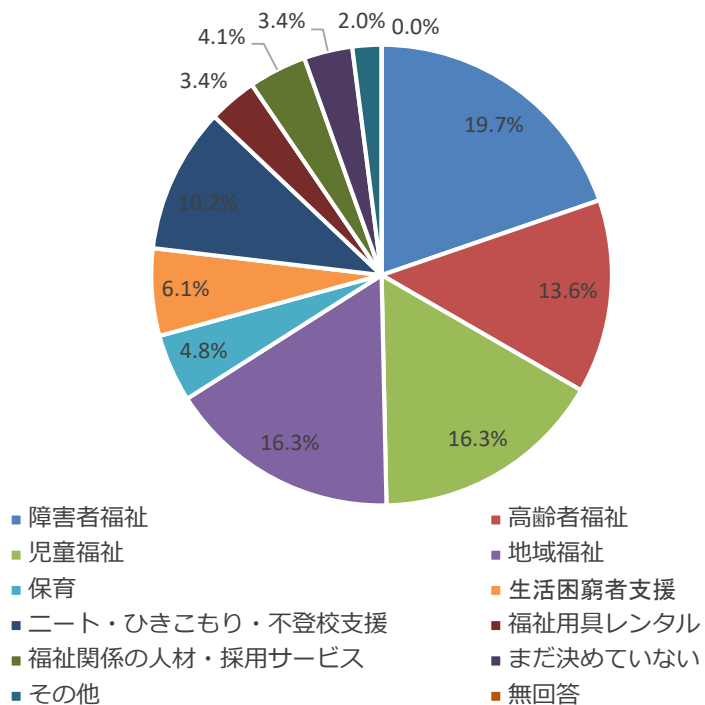
➤ 参加人数の多かった学校上位10校

関西福祉科学大学	5
神戸女子大学	4
龍谷大学	3
神戸学院大学	3
佛教大学	3
武庫川女子大学	2
桃山学院大学	2
東洋大学 (朝霞キャンパス)	2
京都光華女子大学	2
日本メディカル福祉専門学校	2

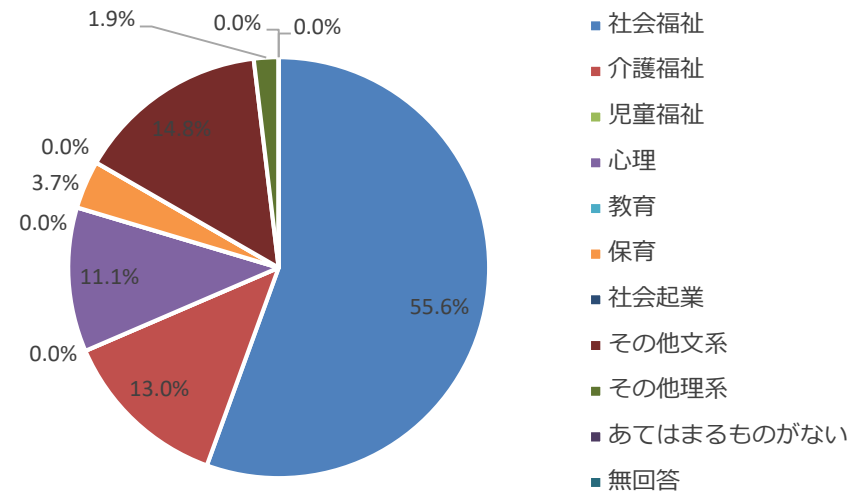
➤ 出展法人と参加学生のデータ

出展法人数	10法人
平均ブース訪問学生数	26.7名 / 1法人あたり
法人満足度	100%
参加学生数	81名 (事前申込104名)
平均ブース訪問数	3.3法人 / 学生1名あたり
学生満足度	92.6%

➤ 就職を希望する分野



➤ 参加学部



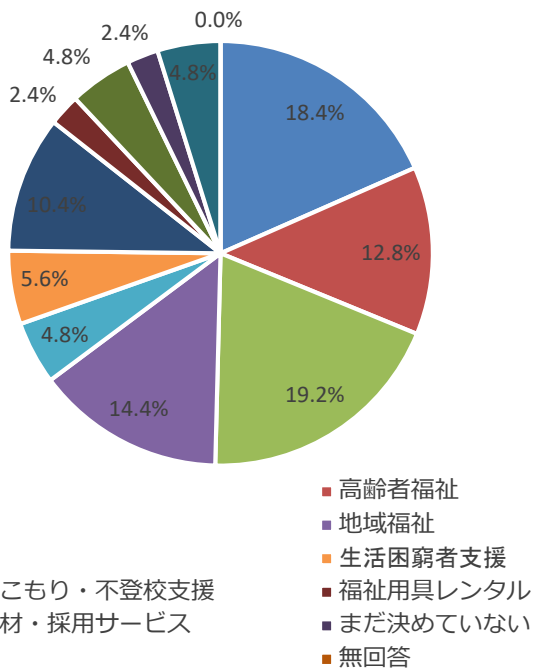
➤ 参加人数の多かった学校上位10校

日本福祉教育専門学校	7
田園調布学園大学	6
駒澤大学	3
東京家政大学	3
立正大学	3
東海大学	3
帝京科学大学	2
東洋大学 (白山キャンパス)	2
十文字学園女子大学	2
淑徳大学	2

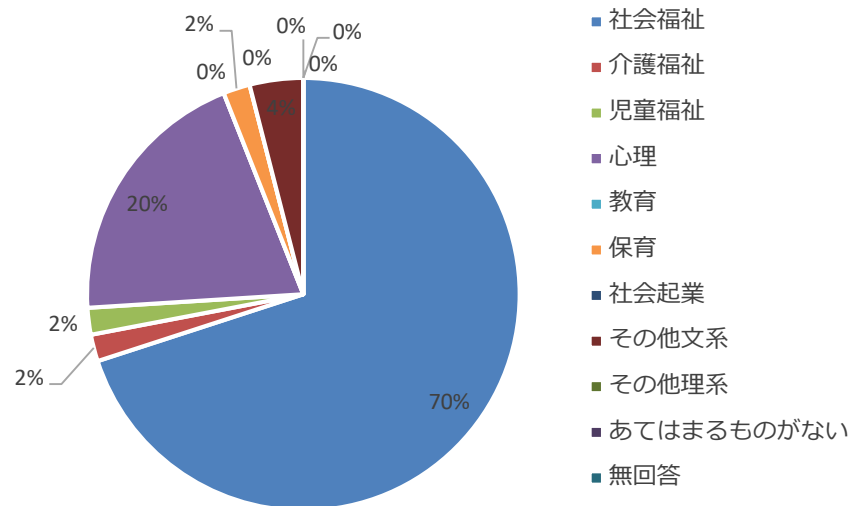
➤ 出展法人と参加学生のデータ

出展法人数	10法人
平均ブース訪問学生数	23.5名 / 1法人あたり
法人満足度	75.0%
参加学生数	68名 (事前申込84名)
平均ブース訪問数	3.5法人 / 学生1名あたり
学生満足度	98.0%

➤ 就職を希望する分野



➤ 参加学部



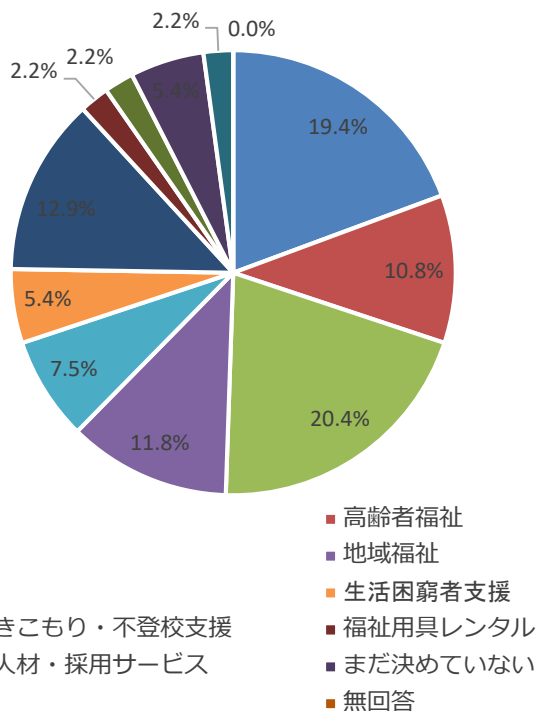
➤ 参加人数の多かった学校上位10校

佛教大学	5
武庫川女子大学	4
関西国際大学	4
関西大学	4
神戸女子大学	3
川崎医療福祉大学	2
大阪人間科学大学	2
京都女子大学	2
龍谷大学	2
駒澤大学	2

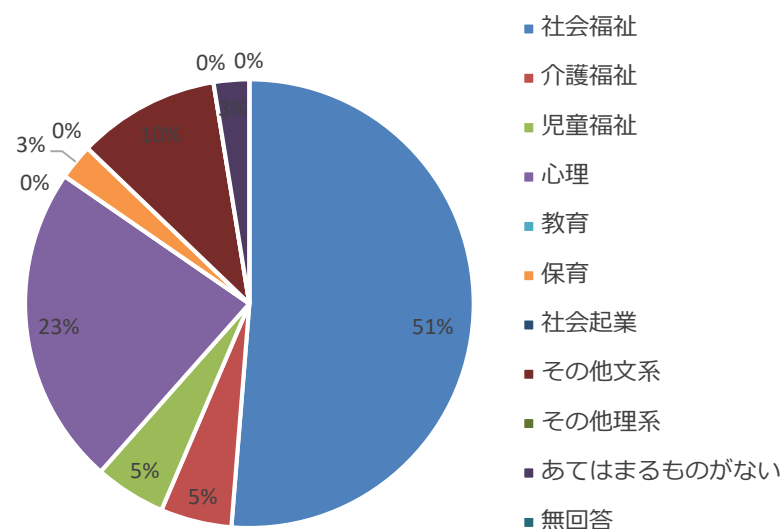
➤ 出展法人と参加学生のデータ

出展法人数	10法人
平均ブース訪問学生数	23.5名 / 1法人あたり
法人満足度	88.9%
参加学生数	62名 (事前申込79名)
平均ブース訪問数	3.8法人 / 学生1名あたり
学生満足度	94.9%

➤ 就職を希望する分野



➤ 参加学部



➤ 参加人数の多かった学校上位10校

駒澤大学	5
立正大学	4
福島学院大学	3
白梅学園大学	3
武蔵野大学	3
東洋大学 (白山キャンパス)	2
東北福祉大学	2
川崎医療福祉大学	2
明治学院大学	2
北星学園大学	2

学生広報のまとめ

3-1. 学生広報

FACE to FUKUSHIでは、参加学生を集客するために、大学や専門学校の教員を介してのチラシ配布や、SNSを使った情報拡散など、様々な手法でアプローチをしています。

以下、本年実施した広報活動です。

広報手段	種類	配布枚数	配布先
チラシ送付	2月～6月開催分	87,000枚	<ul style="list-style-type: none"> ■全国の福祉系の大学・専門学校 ↳日本ソーシャルワーク教育学校連盟の加盟校 ↳日本介護福祉士養成協会の加盟校 ↳それ以外の福祉系の大学、養成校 ↳各学校に所属している教員 ↳各学校の就職課、キャリアセンター、実習支援室 ※児童・保育は保育士養成課程や幼稚園教諭養成課程のある専門学校へも送付
	4月～6月開催分	86,500枚	
	児童・保育フェア特化	63,000枚	
	高齢分野特化	8,000部	
	北海道東北_業界研究	14,200枚	
	九州_業界研究	11,000枚	

広報手段	学校数	回数	学生数
授業内広報	26校	34回	1,429人
就職課・キャリアセンター・実習室へのアプローチ	401校	-	-

3-1. 学生広報

広報手段	種類	投稿内容
SNS メールマガジン	フクシゴト会員へのメール	定期的にイベント内容をお知らせ
	公式LINE	開催日の直前に短い文章で参加をプッシュ
	Twitter	全出展法人を写真付きで紹介
	Instagram	当日の様子やバナーを投稿
	Facebook	イベントページを作成
	YouTube	参加した先輩の感想や法人紹介ムービーを掲載

広報手段	学校数	枚数
ポスター掲出（生協や学食前に掲出）	5校 ↳東北福祉大学 ↳日本社会事業大学 ↳関西福祉科学大学 ↳川崎医療福祉大学 ↳西南女学院大学	1枚／1校
学食トレイ	2校 ↳日本福祉大学 ↳帝京科学大学	日本福祉大学：300枚 帝京科学大学：400枚

3-2. 広報媒体

▶ 2月～6月広報用チラシ表面

開催情報

2月15日～6月20日の間で様々なエリアやテーマで、全30回開催予定です。
全イベント、オンラインでの開催となります。
入退場自由、服装自由なので、自宅から気軽に参加できます。
詳細については、WEBサイトにてご確認ください。

障害・高齢・児童など事業分野のテーマ型
地方で働く、ユニーク実践などの働き方のテーマ型
関東・関西・東海・中国などのエリア型
F2Fが厳選した5法人とじっくり話せるセレクト型...など
様々なタイプの就職フェアを企画しています！

お申し込み

その他詳細や、お申し込みはWebサイトをご覧ください。

<https://fair.f2f.or.jp/>



※先着順にて受け付けいたしますので、参加をご検討中の方はお早めにお申し込みください。
※お申し込み後に参加が難しくなった場合は、キャンセルすることも可能です。

参加特典

FUKUSHI meets! 参加者に

Present 1 QUOカードpay プレゼント  Present 2 就活お役立ち「就活ノート」を参加者全員にプレゼント 

- ・早期申込特典：早期にイベント事前申込で参加で、プレゼント！
- ・友達紹介特典：友達を紹介で参加で、プレゼント！
- ・イベント参加特典：イベント当日にブース訪問&アンケート回答で、プレゼント！

参加者の声

FUKUSHI meets! はその名の通り、「福祉と出会う」ことができるイベントです。
私旅で参加OKなど、気軽にやわらかい雰囲気、たくさんの法人と出会うことができました。今年はオンライン開催になりましたが、手軽に一歩を踏み出せるというのがオンラインの良さだと思います。是非、気軽に参加してみてください！



2021年新卒向けFUKUSHI meets!に参加して、出展法人に内定もりました！

LINE

最新情報はLINEで随時配信！お友だち登録はこちら▶▶



アナタとワタシのフクシオアシタ
FACE to FUKUSHI
一般社団法人FACE to FUKUSHI

〒530-0001 大阪府大阪市北区梅田1-3-1大阪駅前第1ビル4階106号室
☎ 06-4799-0108 ■ fukushigoto@f2f.or.jp
📄 <https://fair.f2f.or.jp/>

後援：日本ソーシャルワーク教育学校連盟（申請中）

2022年新卒向け
福祉就職フェア
FUKUSHI meets! 2022



LIVE STREAMING /
2021年2月～6月
@ONLINE開催
<https://fair.f2f.or.jp/>



3-2. 広報媒体

➤ 児童・保育特化チラシ

2022年新卒向け
福祉就職フェア

FUKUSHI meets! 2022

ぜひあなたに!

- ☑ 保育の資格や勉強を活かして働きたい
- ☑ 児童養護施設や障害児の支援に興味がある
- ☑ 保育園に限らず幅広い職場を知りたい







| LIVE STREAMING /
@ ONLINE 開催

西日本 / 児童	東日本 / 児童
2021 2/16 (火)	2021 2/19 (金)
12:00~15:00	12:00~15:00


https://fair.j2f.or.jp/adv_event/meets_210216-1/


https://fair.j2f.or.jp/adv_event/meets_210219-1/

➤ 高齢特化チラシ

2022年新卒向け
福祉就職フェア

FUKUSHI meets! 2022

介護職は高齢者の
暮らしをつくる仕事

高齢・介護業界福祉就職フェア





10年後の
街づくりの中心に

その人らしい生活を実現するために、生きやすい街づくりや地域づくりにまで視野を広げて、多様な事業を展開する法人が集結。
あなたの目指す介護が、きっと見つかる就職フェアです。
介護の魅力に触れてみよう!








2021年 全日程 ONLINE 開催 **LIVE STREAMING**

2月15日 月 15:00~18:00 [西日本 / 高齢] 

2月18日 木 15:00~18:00 [東日本 / 高齢] 

3月19日 金 12:00~15:00 [京都 / 高齢] 

3-2. 広報媒体

▶ 北海道東北チラシ

参加費無料 / オンライン開催




全国各地のおもしろ法人の事業紹介と、北海道・東北の福祉法人を紹介するイベントを用意しました。オンラインでどこからでも参加OK！福祉の就活、始めよう！

福祉の就活スタートアップ ONLINE EVENT

北海道
東北
ver.



| LIVE STREAMING |

北海道・東北

2021 3/11 (木)

12:00~15:00

@ ONLINE 開催 

https://fair.f2f.or.jp/adv_event/meets_210311-1/

第1部 12:00~13:00 福祉の超業界研究トーク
~ここでしか聞けない、全国のおもしろ法人実績紹介~

第2部 13:00~15:00 福祉法人のしごと紹介 in 北海道・東北
~あなたの就職先になるかも！北海道・東北の福祉法人をじっくり紹介~

▶ 九州チラシ

参加費無料 / オンライン開催




全国各地のおもしろ法人の事業紹介と、九州の福祉法人を紹介するイベントを用意しました。オンラインでどこからでも参加OK！福祉の就活、始めよう！

福祉の就活スタートアップ ONLINE EVENT

九州
ver.



| LIVE STREAMING |

九州

2021 3/18 (木)

15:00~18:00

@ ONLINE 開催 

https://fair.f2f.or.jp/adv_event/meets_210318-2/

第1部 15:00~16:00 福祉の超業界研究トーク
~ここでしか聞けない、全国のおもしろ法人実績紹介~

第2部 16:00~16:30 オンラインでOBOG訪問
福岡県内の大学を卒業したOBOGを集めて、就活のあれこれをお話いただきます。

第3部 16:30~18:00 福祉法人のしごと紹介 in 九州
~あなたの就職先になるかも！九州の福祉法人をじっくり紹介~

3-2. 広報媒体

➤ 特設サイト



トップ フクシゴトとは お知らせ & イベント 業界レポート マイページ

イベント特設サイト

FUKUSHI meets! (5/30) [関西/全分野] | 特設サイト

オリエンテーション時間外です。 >



FACE to FUKUSHI相談ブース
ブース遊びに臨んだらお立ち寄りください!

ブース時間外です





社会福祉法人聖隷福祉事業団 (関西)
【創立90年】福祉業界の先駆者として地域社会に貢献し続けます

知 精 身 高 究
保 地 生 医 中
兵庫県 奈良県 静岡県

ブース時間外です

法人紹介を見る





社会福祉法人大阪白鴉館
百余年、ひたすら福祉に取り組んできました?

身 高 生 医
大阪府 滋賀県

ブース時間外です

法人紹介を見る



イベント情報

出展法人紹介ムービー



©プログラム

下記の流れで行いますので、時間に応じてブースを移動してください。
それぞれのブースのボタン（緑色のボタン）を押すと、移動・参加できます。

12:00-12:10
オリエンテーション
(11:45~入室開始です)
本日のイベントを効果的に活用するためのポイントをお伝えします。

12:10-12:30
出展法人リレープレゼン
参加する10法人が、1法人30秒で会社説明を行います。

12:40-14:35
ブース型説明会
(1ターム25分×4回)

3-2. 広報媒体

➤ 4月～6月開催分_ポスター



FACE to FUKUSHI
2022年新春向け
福祉就職フェア
FUKUSHI meets!
2022
ONLINE

ONLINE Fair Schedule

4.18 sun	12:00-18:00 関東(派遣社人) 18:00-18:00 関東(派遣社人)
4.25 sun	12:00-18:00 関東 18:00-18:00 関東
5.16 sun	12:00-18:00 関東・北陸甲信越 18:00-18:00 中国・四国・九州
5.30 sun	12:00-18:00 関東 18:00-18:00 関東
6.20 sun	12:00-18:00 関日本 18:00-18:00 東日本

全国から総勢65法人が出展! **# 私服OK** **# 参加費無料**

参加特典

- ① ブース訪問&アンケート回答でQUOカード payをプレゼント!
- ② 友達や後輩を紹介して、最大2,000円分のQUOカードpayをプレゼント!

LIVE STREAMING  <https://fair.f2f.or.jp>

【問い合わせ先】
一般社団法人FACE to FUKUSHI
TEL.06 4799 1188 MAIL fukushigoto@f2f.or.jp

出展法人の現場から生中継!



➤ 学食トレイ





一般社団法人FACE to FUKUSHI

〒530-0001 大阪府大阪市北区梅田1-3-1 大阪駅前第一ビル4階106

TEL 06-4799-0108

営業時間 10:00-18:00 (土日祝日を除く)

WEBサイト <https://f2f.or.jp/>



FACE to FUKUSHIの公式チャンネル



新卒向け福祉就職フェア「FUKUSHI meets!」の紹介や、
フェアに出展している全国の福祉法人のPRムービーなどが視聴できます。